



RELATÓRIO CORREICIONAL

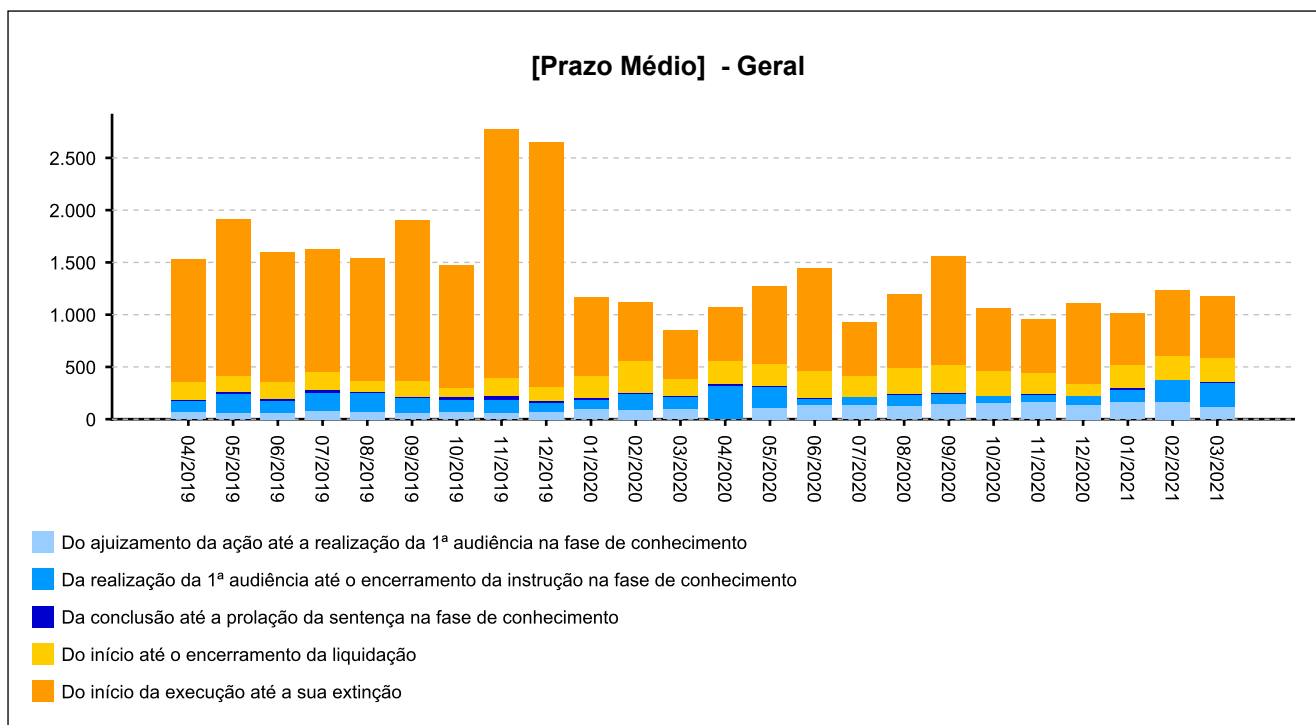
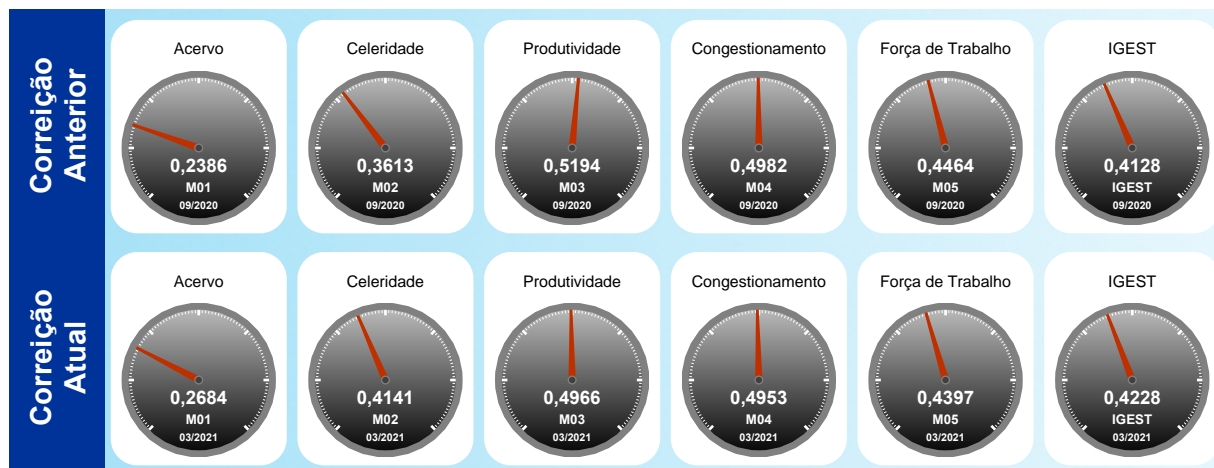
5ª VARA DO TRABALHO DE RIBEIRÃO PRETO - 0113
 [1501 a 2000 processos]



Utilize o leitor de QRCode de seu smartphone ou tablet e tenha acesso ao relatório no dispositivo móvel

INFORMAÇÕES DA UNIDADE:

Lei de Criação: 9.698/98
 Data de Instalação: 14/10/1998
 Data de Instalação do PJE: 14/05/2014
 Data da Última Correição: 25/11/2020





Índice

- [1 - TITULARIDADE](#)
- [2 - JUIZES AUXILIARES E SUBSTITUTOS](#)
- [3.1 - INFORMAÇÕES FUNCIONAIS - Lotação](#)
- [3.2 - INFORMAÇÕES FUNCIONAIS - Ausências, exceto férias](#)
- [3.3 - INFORMAÇÕES FUNCIONAIS - Estagiários](#)
- [3.4 - INFORMAÇÕES FUNCIONAIS - Ações de capacitação](#)
- [4 - QUADRO SINTÉTICO - FASES PROCESSUAIS](#)
- [5 - PRAZOS MÉDIOS](#)
- [6 - MAIORES TEMPOS DE TRAMITAÇÃO](#)
- [7 - INCIDENTES PROCESSUAIS](#)
- [8 - RECURSOS](#)
- [9 - ÍNDICE NACIONAL DE GESTÃO DE DESEMPENHO DA JUSTIÇA DO TRABALHO](#)
- [10 - AFERIÇÃO DE RESULTADOS](#)
- [11 - METAS NACIONAIS](#)
- [12 - ARRECADAÇÃO](#)
- [13 - PENDENTES DE SOLUÇÃO](#)
- [14 - PAINEL DO CONHECIMENTO - DA DISTRIBUIÇÃO ATÉ 1ª AUDIÊNCIA](#)



1 - TITULARIDADE:

(fonte: e-Correição Adm e Assessoria de Apoio aos Magistrados)

[Voltar](#)

JUIZ TITULAR	TITULAR DESDE
MARCIA CRISTINA SAMPAIO MENDES	29/05/2017

Afastamentos:

PERÍODO	MOTIVO
28/11/2020 a 07/12/2020	CONVOCAÇÃO TRT - CONVOCAR ATUAR
30/11/2020 a 07/12/2020	CONVOCAÇÃO TRT - CONVOCAR ATUAR
30/11/2020 a 17/12/2020	CONVOCAÇÃO TRT - CONVOCAR ATUAR
04/01/2021 a 04/01/2021	DIA TRAB PLANTAO JUDICIARIO
05/01/2021 a 05/01/2021	DIA TRAB PLANTAO JUDICIARIO
06/01/2021 a 06/01/2021	DIA TRAB PLANTAO JUDICIARIO
17/01/2021 a 05/02/2021	CONVOCAÇÃO TRT - CONVOCAR ATUAR
20/03/2021 a 08/04/2021	FERIAS



2 - JUIZES AUXILIARES E SUBSTITUTOS [01/11/2020 a 25/04/2021]:

[Voltar](#)

(fonte: e-Correição Adm e Assessoria de Apoio aos Magistrados)

NOME	PERÍODO
AMANDA BARBOSA	20/03/2021 a 08/04/2021
AMANDA BARBOSA	09/04/2021 a 11/04/2021

Afastamentos:

PERÍODO	MOTIVO
29/03/2021 a 31/03/2021	PLANTAO JUDICIARIO COMPENSACAO

NOME	PERÍODO
BIANCA CABRAL DORICCI	08/02/2021 a 09/03/2021

Afastamentos: Não houve

NOME	PERÍODO
FRANCIELI PISSOLI MENDONCA	08/01/2018 a 26/04/2021

Afastamentos:

PERÍODO	MOTIVO
09/07/2020 a 05/11/2020	LICENCA P/TRATAMENTO DE SAUDE
06/11/2020 a 04/01/2021	PRORROGACAO LICENCA GESTANTE
07/01/2021 a 05/02/2021	FERIAS
08/02/2021 a 09/03/2021	FERIAS

NOME	PERÍODO
FRED MORALES LIMA	29/10/2020 a 02/11/2020
FRED MORALES LIMA	07/01/2021 a 20/01/2021
FRED MORALES LIMA	21/01/2021 a 07/02/2021

Afastamentos: Não houve



2 - JUIZES AUXILIARES E SUBSTITUTOS [01/11/2020 a 25/04/2021]:

(fonte: e-Correição Adm e Assessoria de Apoio aos Magistrados)

NOME	PERÍODO
KARINA SUEMI KASHIMA	18/11/2020 a 27/11/2020
KARINA SUEMI KASHIMA	07/01/2021 a 05/02/2021
KARINA SUEMI KASHIMA	06/02/2021 a 07/02/2021

Afastamentos: Não houve

NOME	PERÍODO
LETICIA HELENA JUIZ DE SOUZA	08/12/2020 a 17/12/2020
LETICIA HELENA JUIZ DE SOUZA	18/12/2020 a 19/12/2020

Afastamentos: Não houve

NOME	PERÍODO
PEDRO HENRIQUE BARBOSA SALGADO DE OLIVEIRA	15/07/2020 a 09/03/2021

Afastamentos: Não houve



3 - INFORMAÇÕES FUNCIONAIS

[Voltar](#)

3.1 - Lotação [31/03/2021]:

(fonte: e-Correição Adm e Coordenadoria de Provimento e Vacância)

NOME	CARGO	FUNÇÃO COMISSIONADA	EXERCÍCIO NA LOTAÇÃO
CARLOS ARMANDO FAUSTINO DA SILVA	TJA	FC-02 ASSISTENTE	23/03/2010
CECILIA ALEXANDRE PAIVA BARBOSA	ND	FC-04 SECRETARIO DE AUDIENCIA	14/10/1998
DENISE APARECIDA LIVONESI	TJA	FC-04 CALCULISTA	20/01/2003
DENISE NEGRI PAIVA GABAS	AJJ	FC-05 ASSISTENTE DE DIRETOR DE SECRETARIA	01/04/2019
FERNANDA DUBOC BIRCHES LOPES	TJA	-	25/09/2017
JOAO ROBERTO DA CUNHA	AJJ	FC-02 ASSISTENTE	04/04/2005
LUCIANO AUGUSTO GRATON	REQ	FC-02 ASSISTENTE	22/06/2015
MILEIDE CARLA COPPEDE ISAAC	TJA	CJ-03 DIRETOR DE SECRETARIA DE VT	06/07/2017
RAQUEL DE MATTOS PICCOLI	ND	FC-02 ASSISTENTE	07/01/2014
VALTER GUGELMIN	TJA	FC-02 ASSISTENTE	06/06/2005
TOTAL DE SERVIDORES DO QUADRO			7
TOTAL DE SERVIDORES EXTRA-QUADRO			3



3 - INFORMAÇÕES FUNCIONAIS

[Voltar](#)

3.2 - Ausências, exceto férias [11/2020 a 03/2021]:
(fonte: e-Correição Adm e Coordenadoria de Provimento e Vacância)

MOTIVO	DIAS
COMPENSAÇÃO DE DIAS TRABALHADOS EM PLANTÃO JUDICIÁRIO	4
LICENÇA PARA TRATAMENTO DA PRÓPRIA SAÚDE	132
TOTAL	136



[Voltar](#)

3 - INFORMAÇÕES FUNCIONAIS

3.3 - Estagiários [31/03/2021]:

(fonte: e-Correição Adm e Área de Controle de Estágio e Voluntariado)

NOME	ÓRGÃO CONVENIADO	INÍCIO DO ESTÁGIO
MARIA BARRETO ANDRADE	CENTRO DE INTEGRAÇÃO EMPRESA ESCOLA	16/11/2020



3 - INFORMAÇÕES FUNCIONAIS

[Voltar](#)

3.4 - Ações de capacitação [11/2020 a 03/2021]: (fonte: e-Correição Adm e Escola Judicial)

JUIZES	HORAS
FRANCIELI PISSOLI MENDONÇA	17
KARINA SUEMI KASHIMA	2
MARCIA CRISTINA SAMPAIO MENDES	28
PEDRO HENRIQUE BARBOSA SALGADO DE OLIVEIRA	6

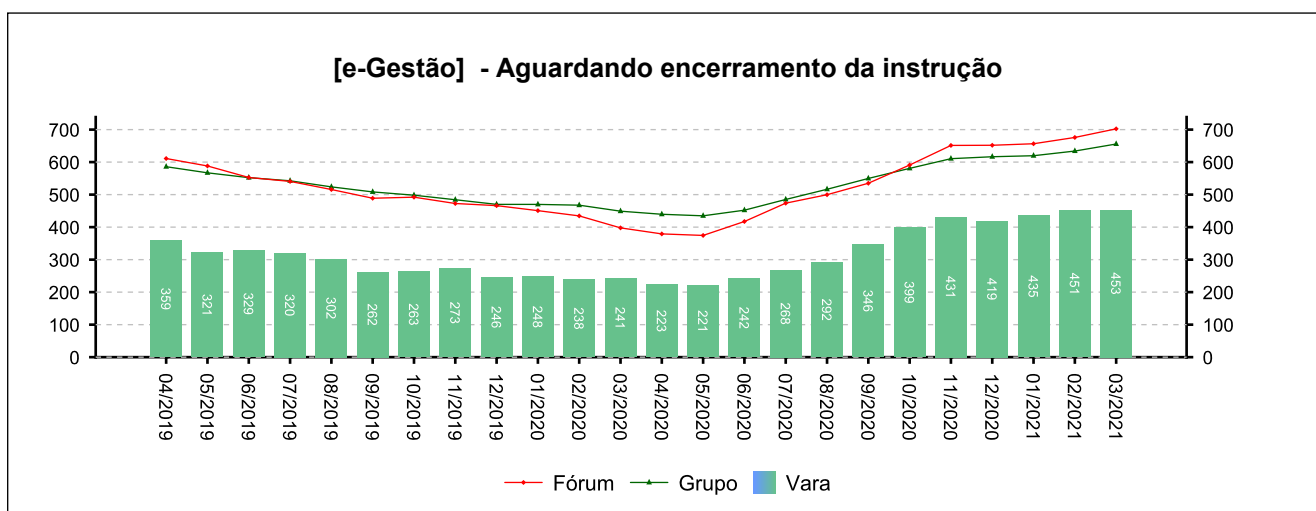
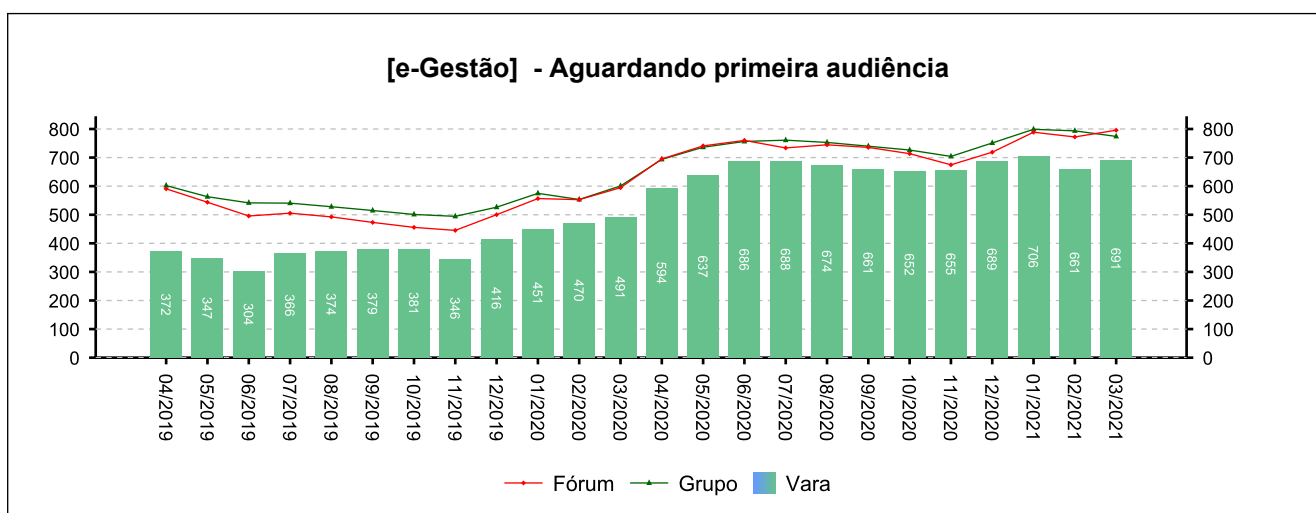
4 - QUADRO SINTÉTICO - FASES PROCESSUAIS

(fonte: e-Gestão e IGEST)

4.1 - Fase de Conhecimento

SITUAÇÃO	QTDE	MÉD. GRP	MÉD. FRM
Aguardando primeira audiência	691	774	796
Aguardando encerramento da instrução	453	656	702
Aguardando prolação de sentença	7	35	16
Aguardando cumprimento de acordo	253	261	234
Solucionados pendentes de finalização na fase	1.580	1.231	1.484
Pendentes de finalização	2.984	2.956	3.232

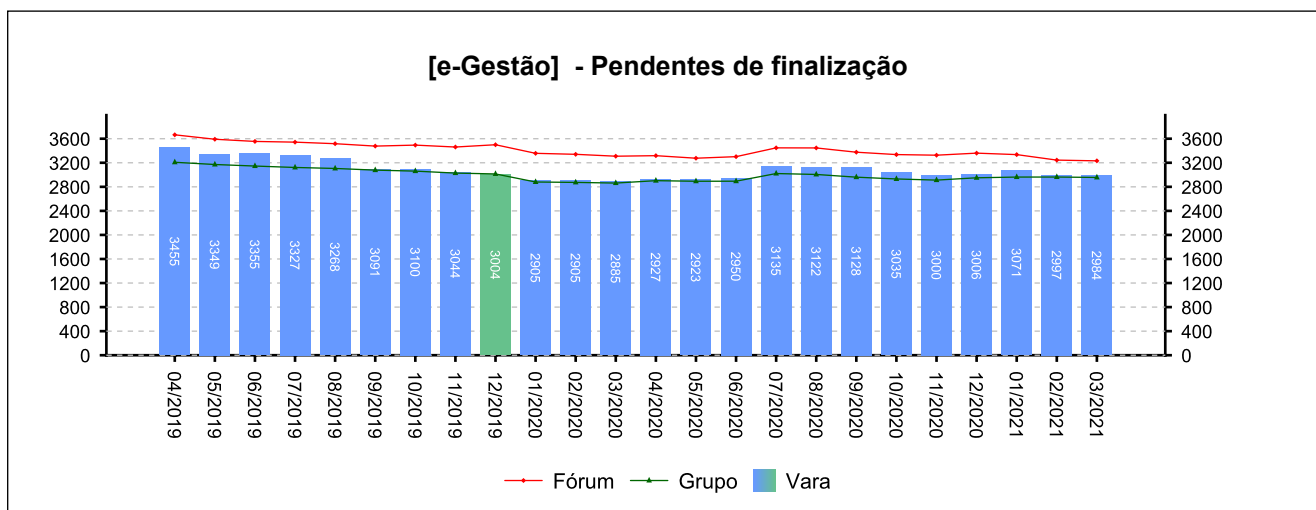
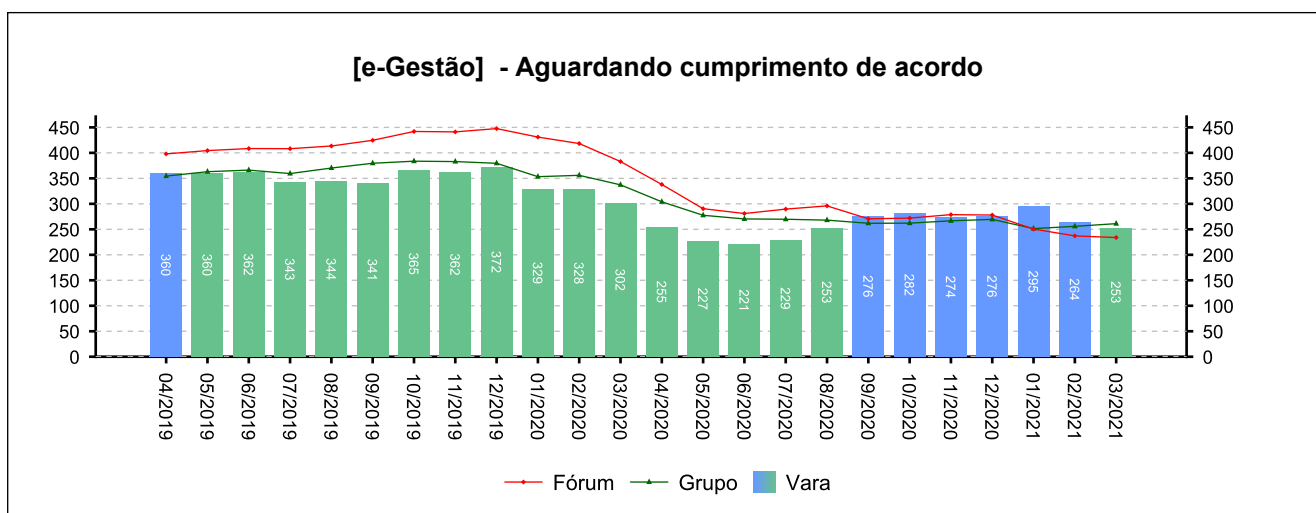
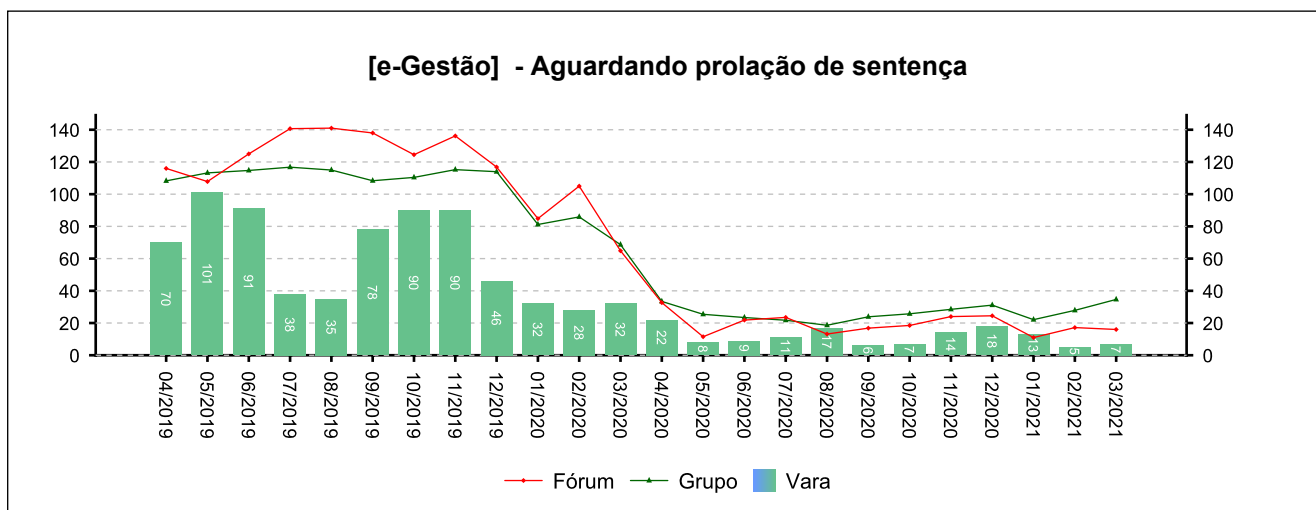
Período: 11/2020 a 03/2021



4 - QUADRO SINTÉTICO - FASES PROCESSUAIS

(fonte: e-Gestão e IGEST)

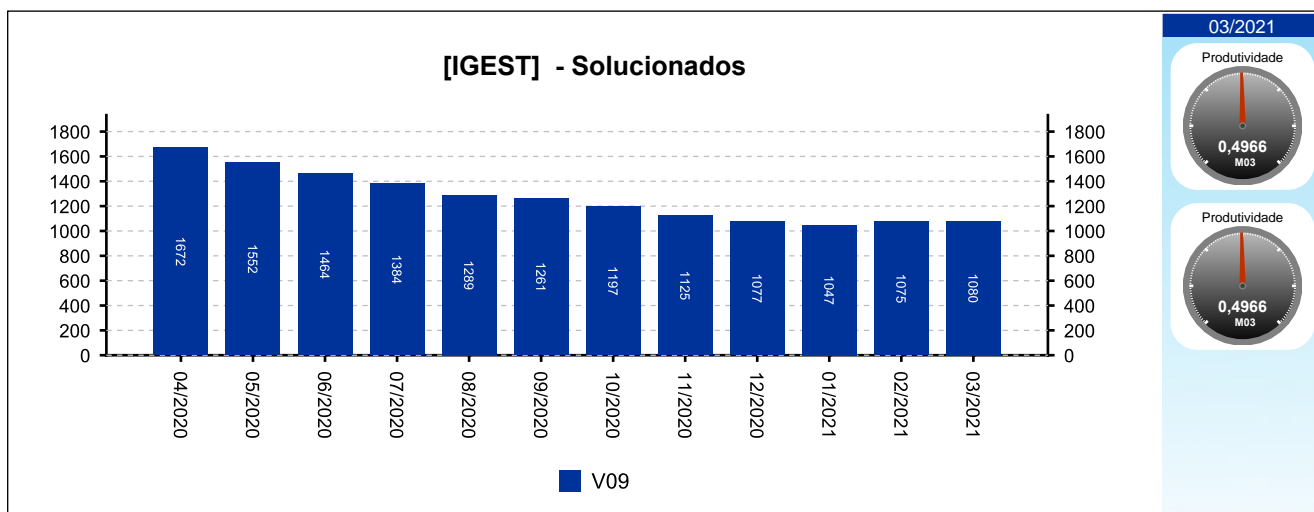
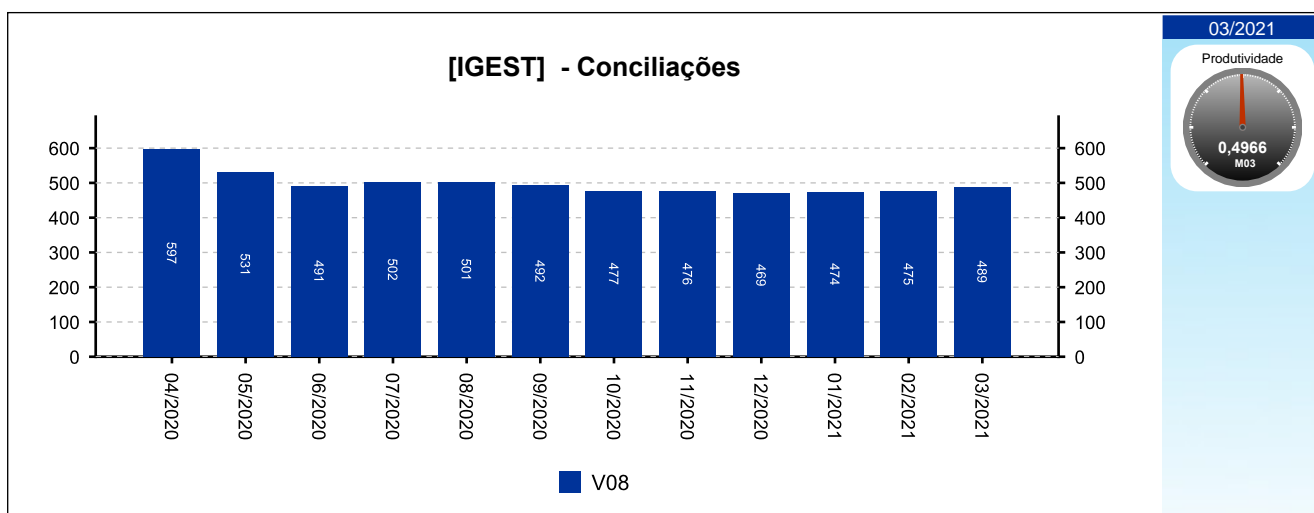
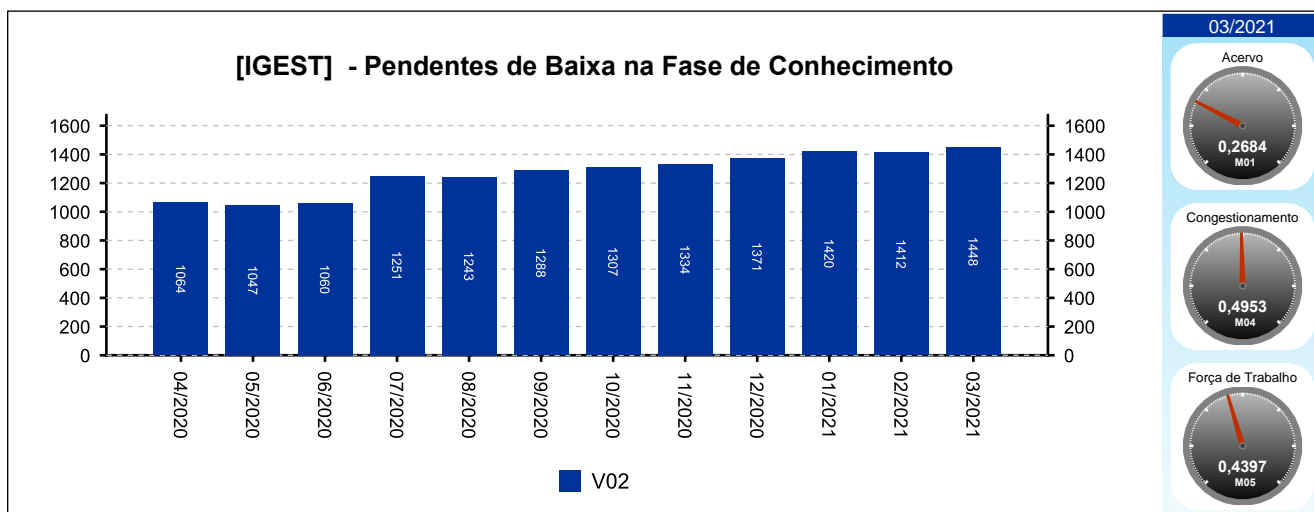
4.1 - Fase de Conhecimento



4 - QUADRO SINTÉTICO - FASES PROCESSUAIS

(fonte: e-Gestão e IGEST)

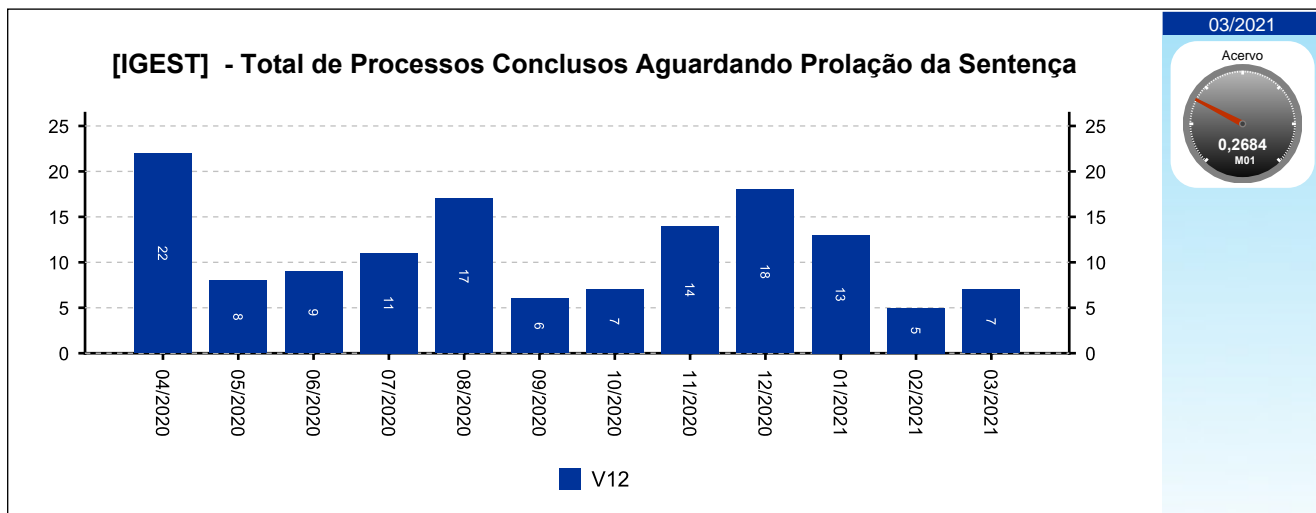
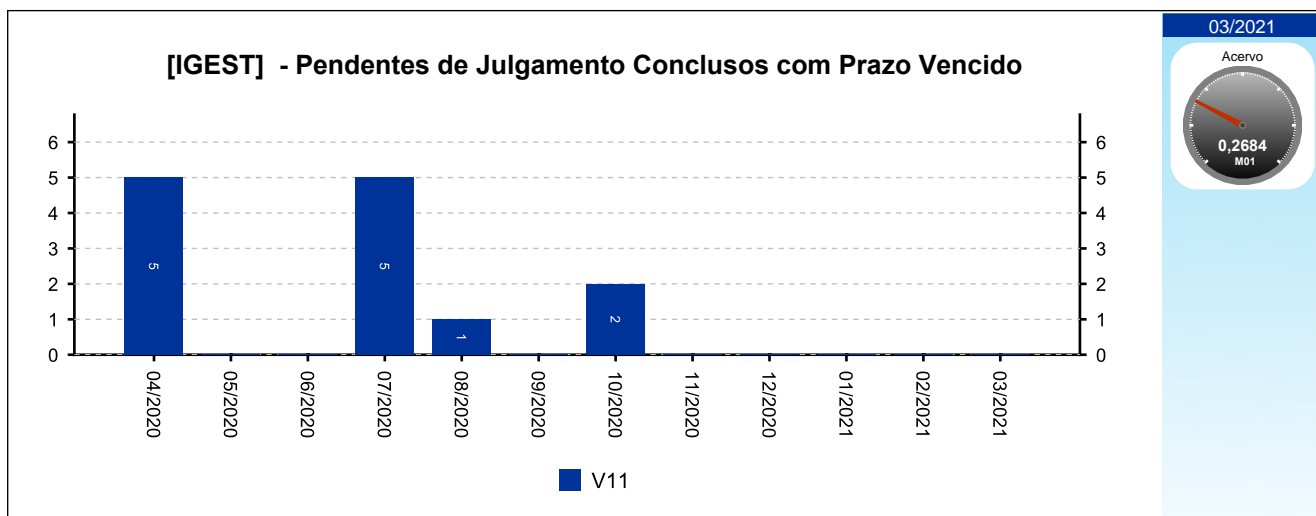
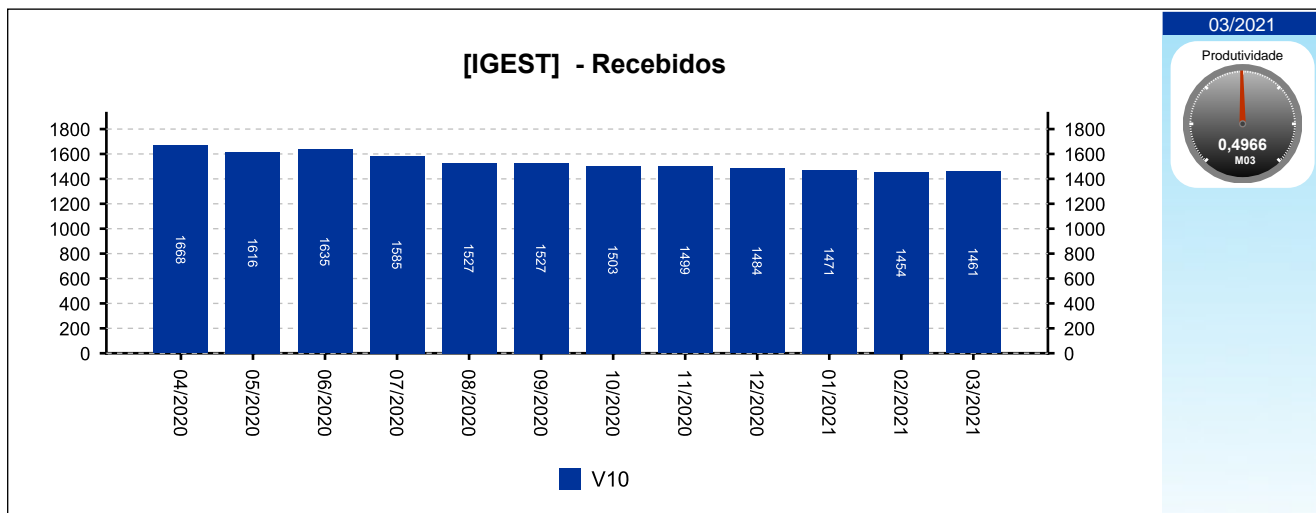
4.1 - Fase de Conhecimento



4 - QUADRO SINTÉTICO - FASES PROCESSUAIS

(fonte: e-Gestão e IGEST)

4.1 - Fase de Conhecimento

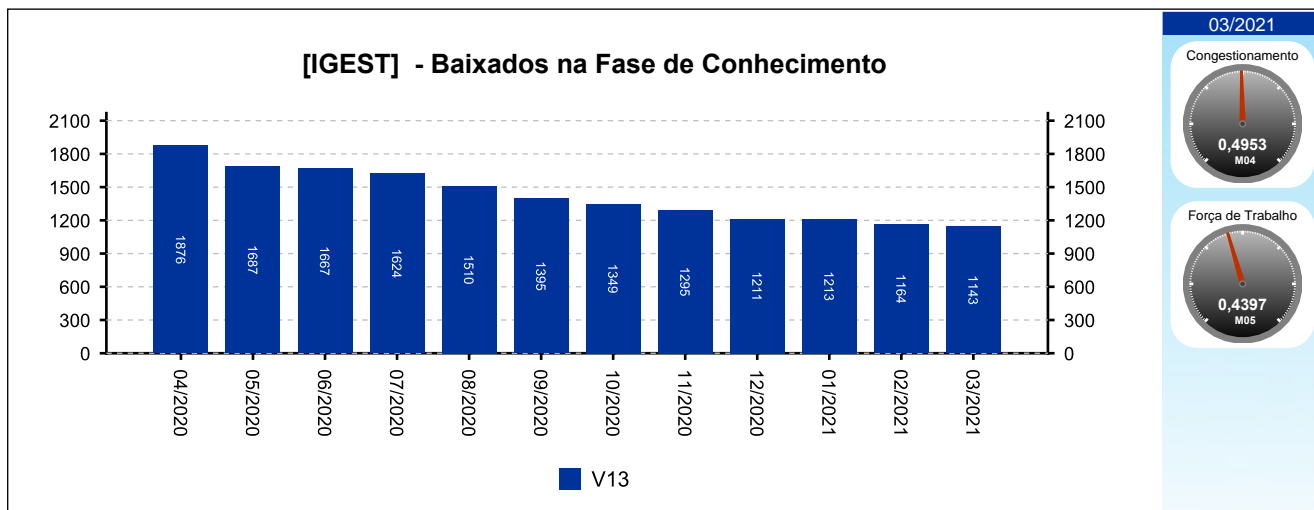




4 - QUADRO SINTÉTICO - FASES PROCESSUAIS

(fonte: e-Gestão e IGEST)

4.1 - Fase de Conhecimento





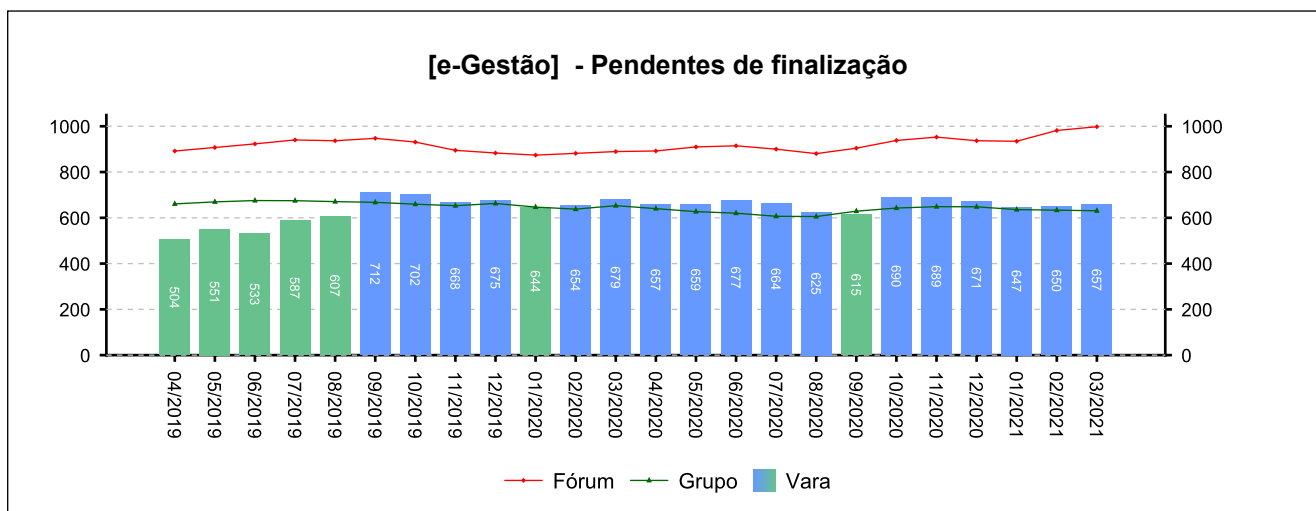
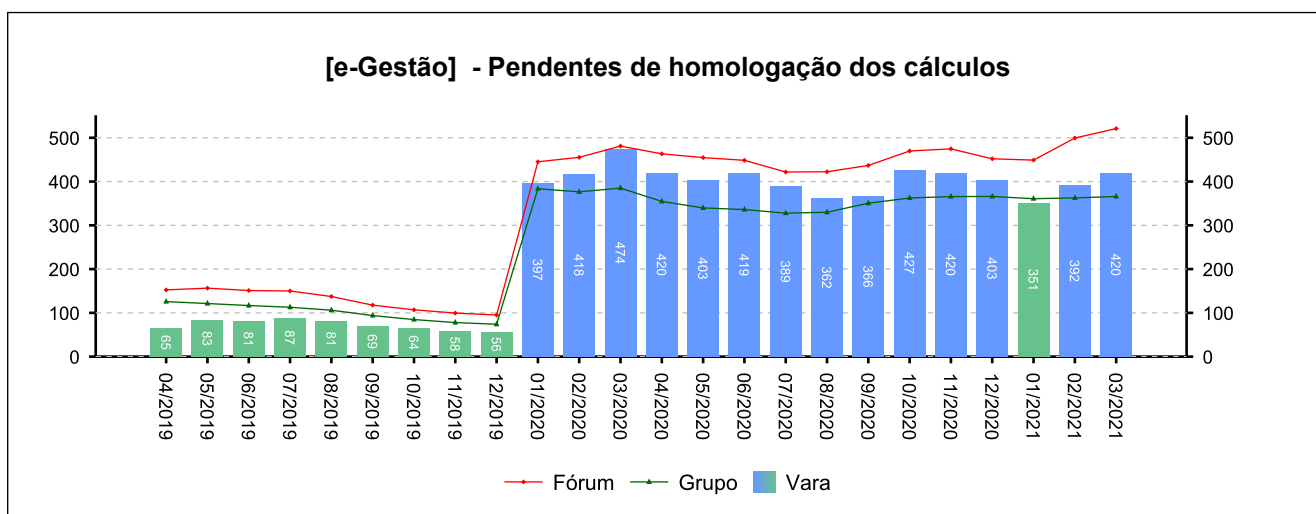
4 - QUADRO SINTÉTICO - FASES PROCESSUAIS

(fonte: e-Gestão e IGEST)

4.2 - Fase de Liquidação

SITUAÇÃO	QTDE	MÉD. GRP	MÉD. FRM
Pendentes de homologação dos cálculos	420	366	521
Liquidados pendentes de finalização na fase	237	265	477
Pendentes de finalização	657	631	998

Período: 11/2020 a 03/2021

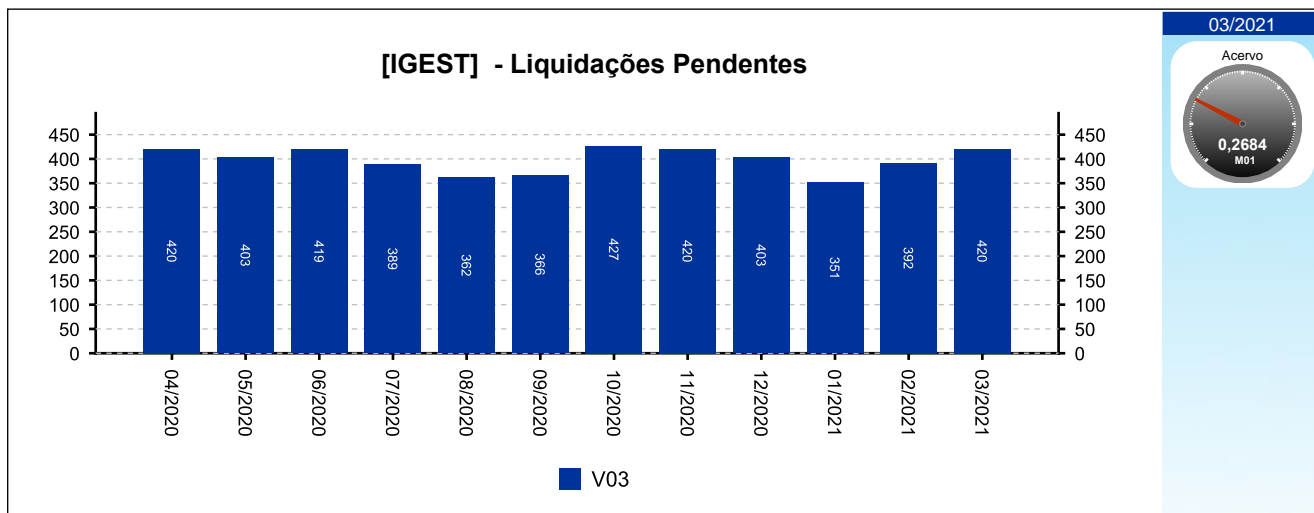




4 - QUADRO SINTÉTICO - FASES PROCESSUAIS

(fonte: e-Gestão e IGEST)

4.2 - Fase de Liquidação



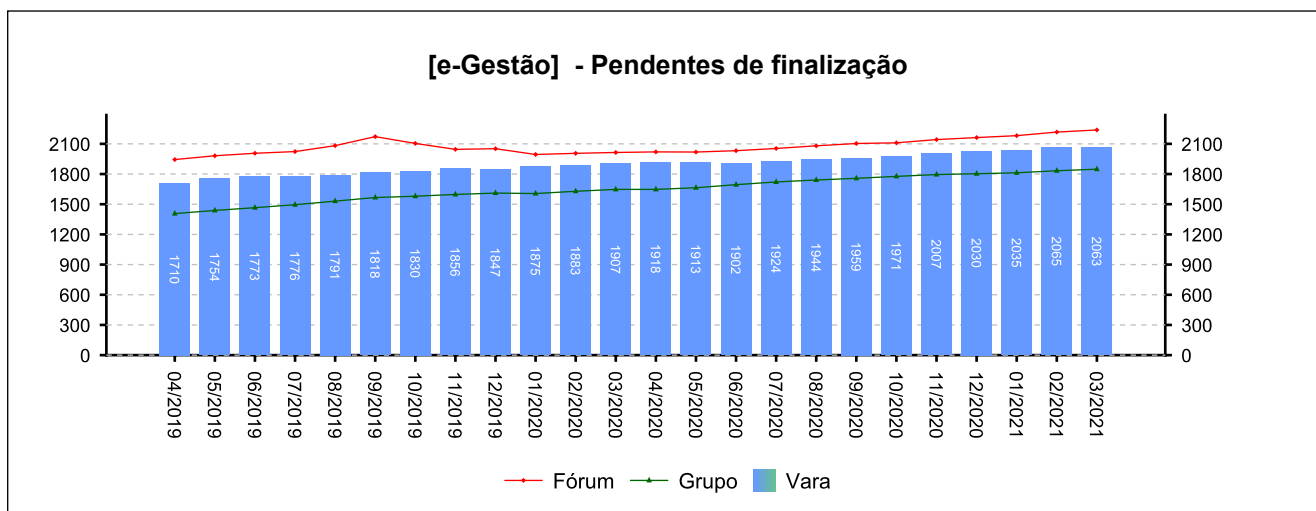
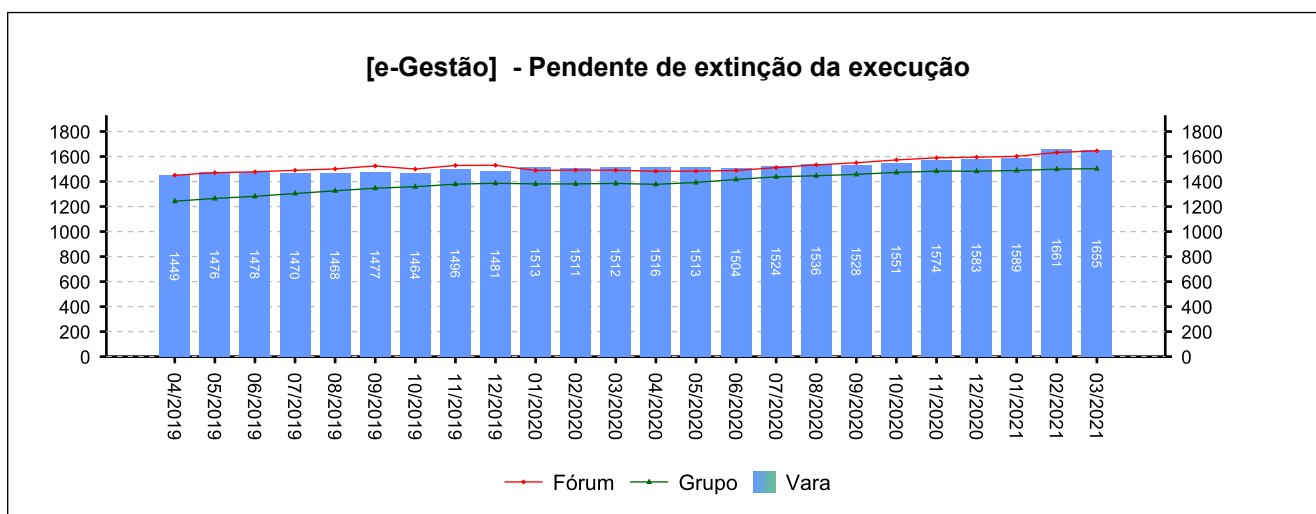
4 - QUADRO SINTÉTICO - FASES PROCESSUAIS

(fonte: e-Gestão e IGEST)

4.3 - Fase de Execução

SITUAÇÃO	QTDE	MÉD. GRP	MÉD. FRM
Pendente de extinção da execução	1.655	1.503	1.645
Encerrados pendentes de finalização na fase	408	345	593
Pendentes de finalização	2.063	1.848	2.238

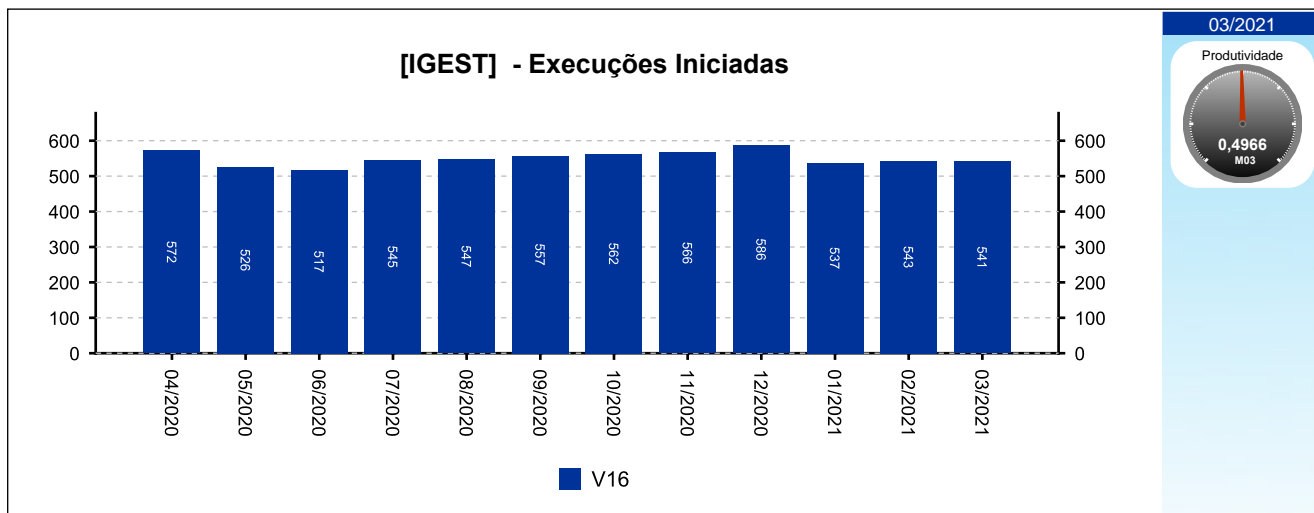
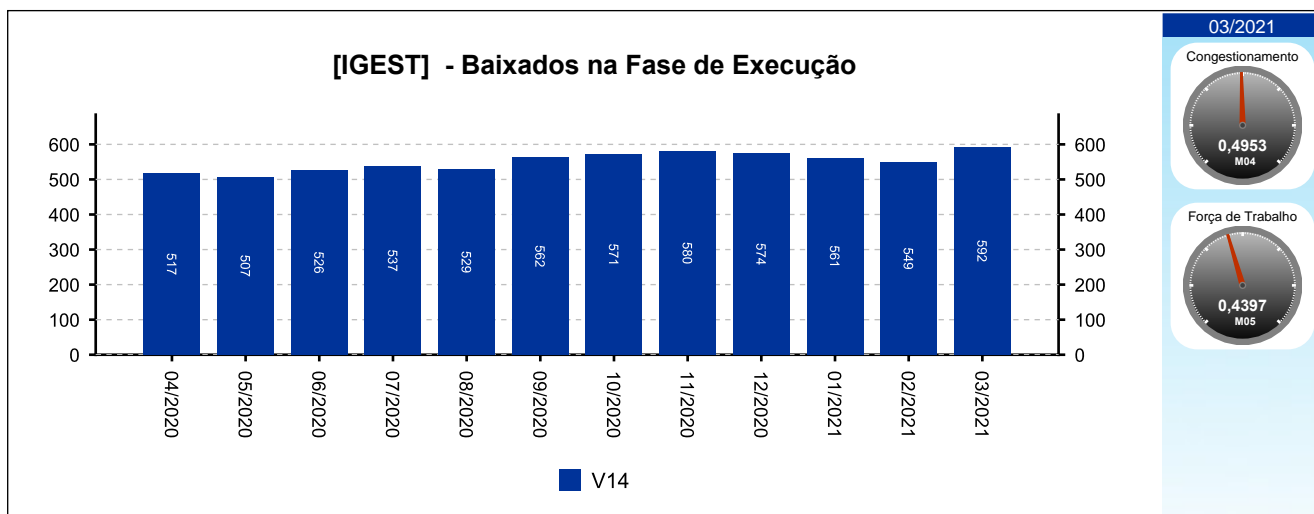
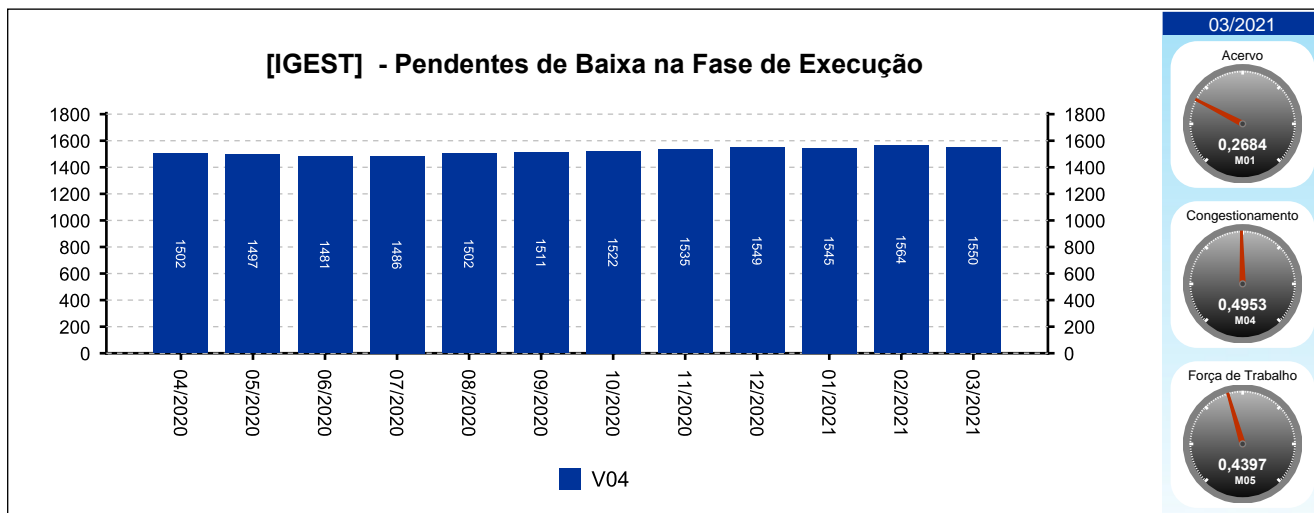
Período: 11/2020 a 03/2021



4 - QUADRO SINTÉTICO - FASES PROCESSUAIS

(fonte: e-Gestão e IGEST)

4.3 - Fase de Execução

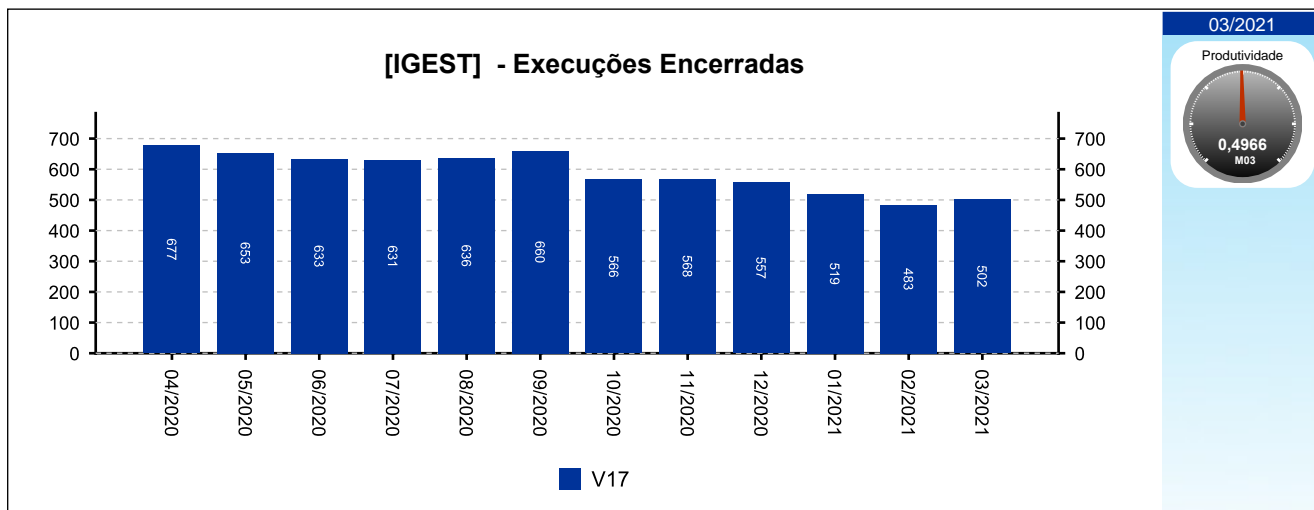




4 - QUADRO SINTÉTICO - FASES PROCESSUAIS

(fonte: e-Gestão e IGEST)

4.3 - Fase de Execução





4 - QUADRO SINTÉTICO - FASES PROCESSUAIS

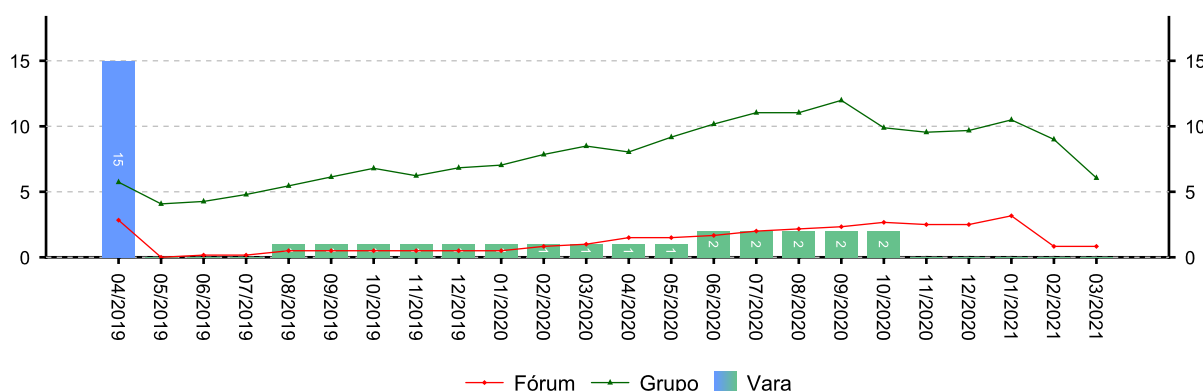
(fonte: e-Gestão e IGEST)

4.4 - Arquivo Provisório

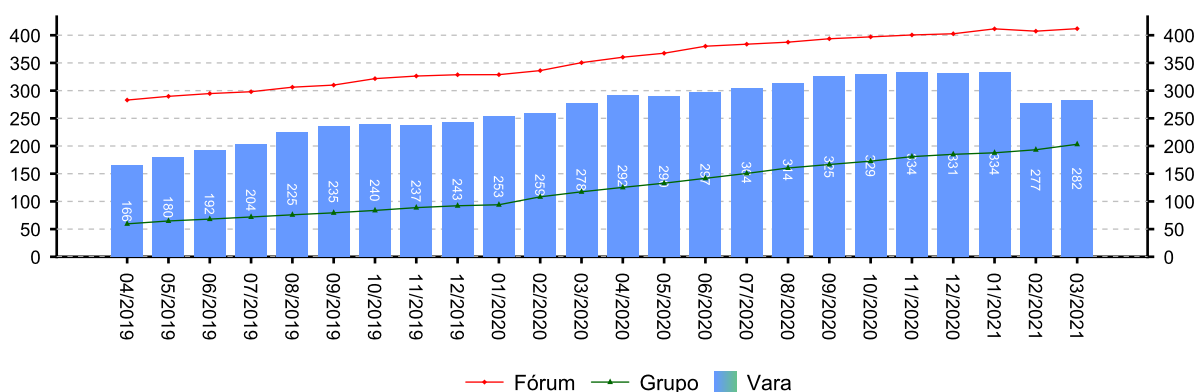
SITUAÇÃO	QTDE	MÉD. GRP	MÉD. FRM
Saldo de processos no arquivo provisório - Liquidação	0	6	1
Saldo de processos no arquivo provisório - Execução	282	203	412

Período: 11/2020 a 03/2021

[e-Gestão] - Saldo de processos no arquivo provisório - Liquidação



[e-Gestão] - Saldo de processos no arquivo provisório - Execução





4 - QUADRO SINTÉTICO - FASES PROCESSUAIS

(fonte: e-Gestão e IGEST)

4.5 - Total de Pendências

	QTDE	MÉD. GRP	MÉD. FRM
Pendentes de finalização - Conhecimento	2.984	2.956	3.232
Pendentes de finalização - Liquidação	657	631	998
Pendentes de finalização - Execução	2.063	1.848	2.238
Saldo de processos no arquivo provisório - Liquidação	0	6	1
Saldo de processos no arquivo provisório - Execução	282	203	412
TOTAL:	5.986	5.644	6.881

Período: 11/2020 a 03/2021

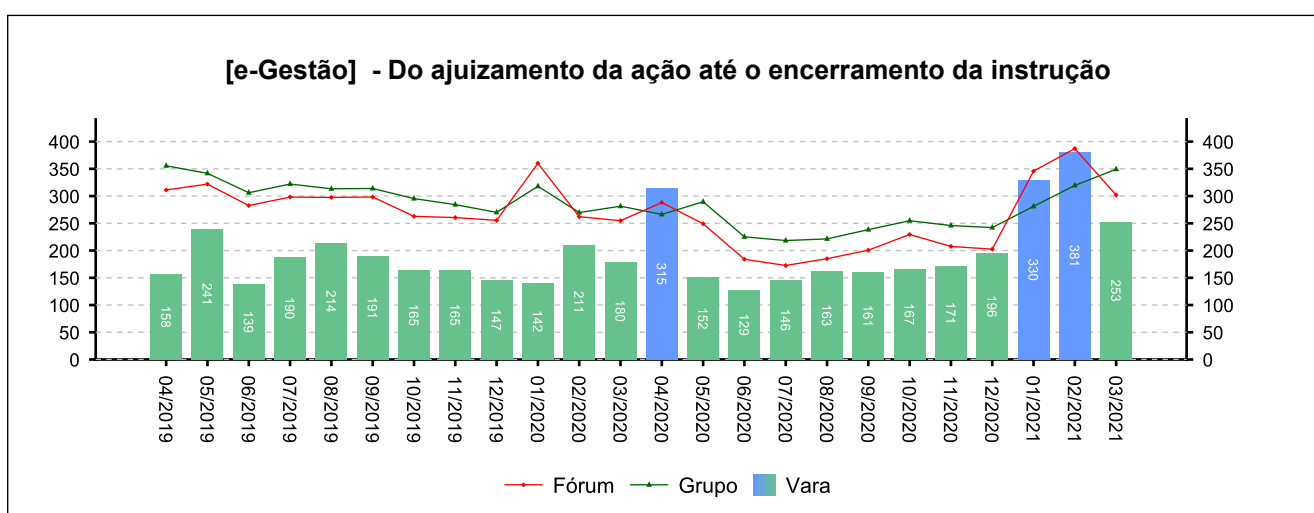
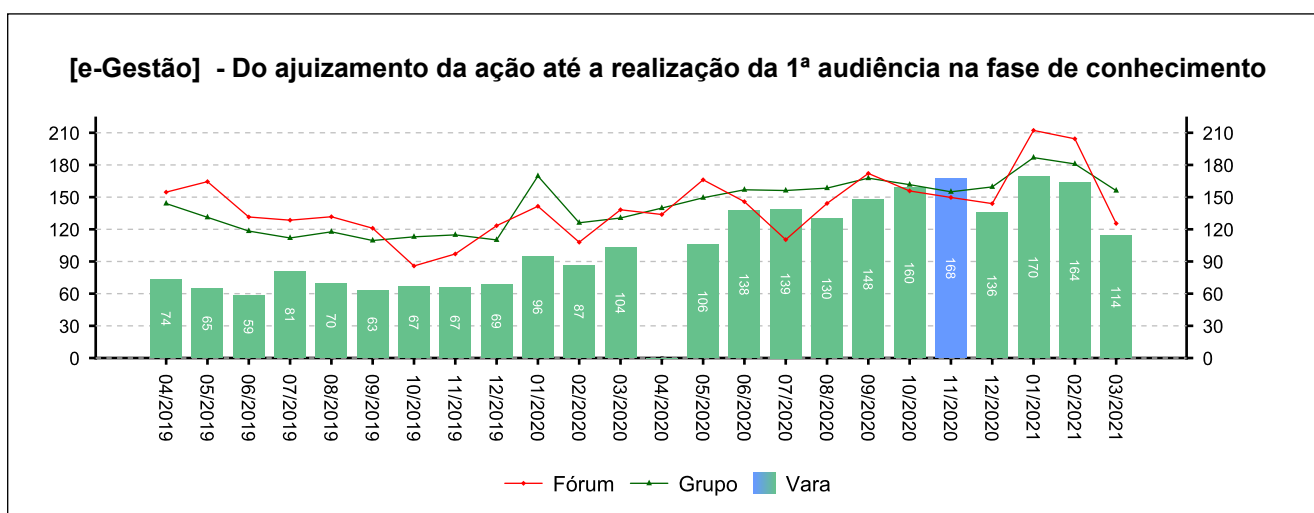
5 - PRAZOS MÉDIOS

(fonte: e-Gestão e IGEST)

5.1 - Fase de Conhecimento

	QTDE	DIAS	DIAS GRP	DIAS FRM
Do ajuizamento da ação até a realização da 1ª audiência na fase de conhecimento	260	161	165	163
Do ajuizamento da ação até o encerramento da instrução	531	272	297	289
Do ajuizamento da ação até a prolação de sentença	494	270	291	290
Da conclusão até a prolação da sentença na fase de conhecimento	401	5	14	11

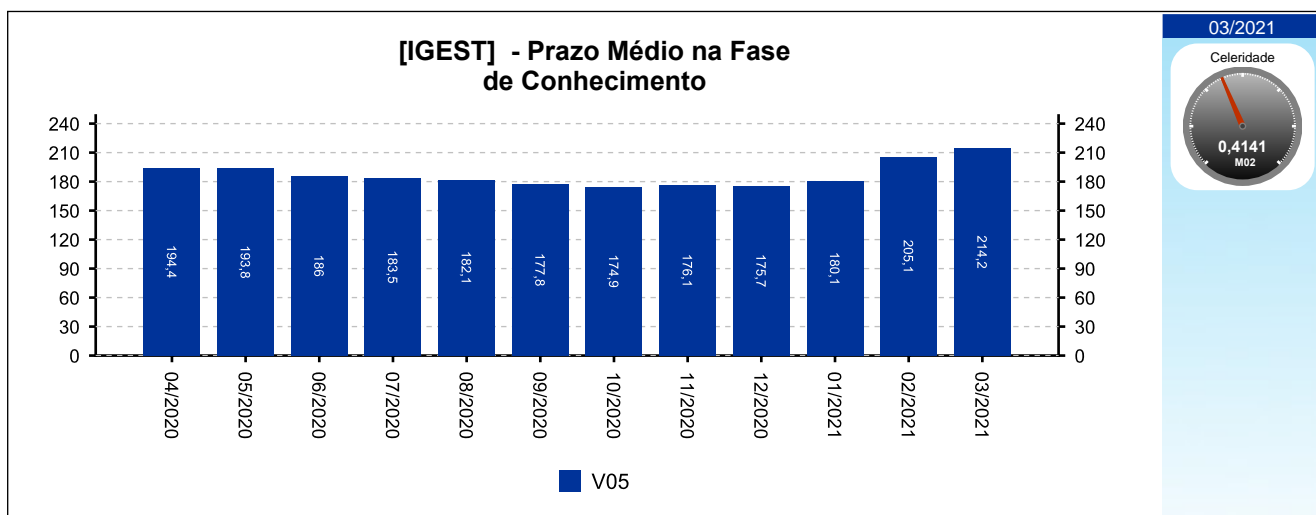
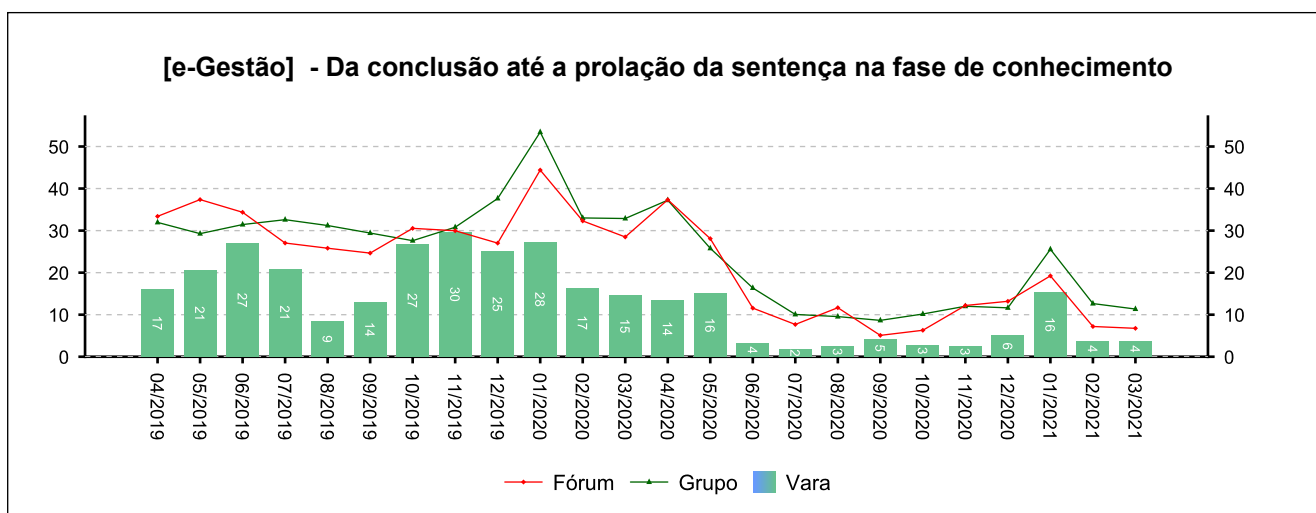
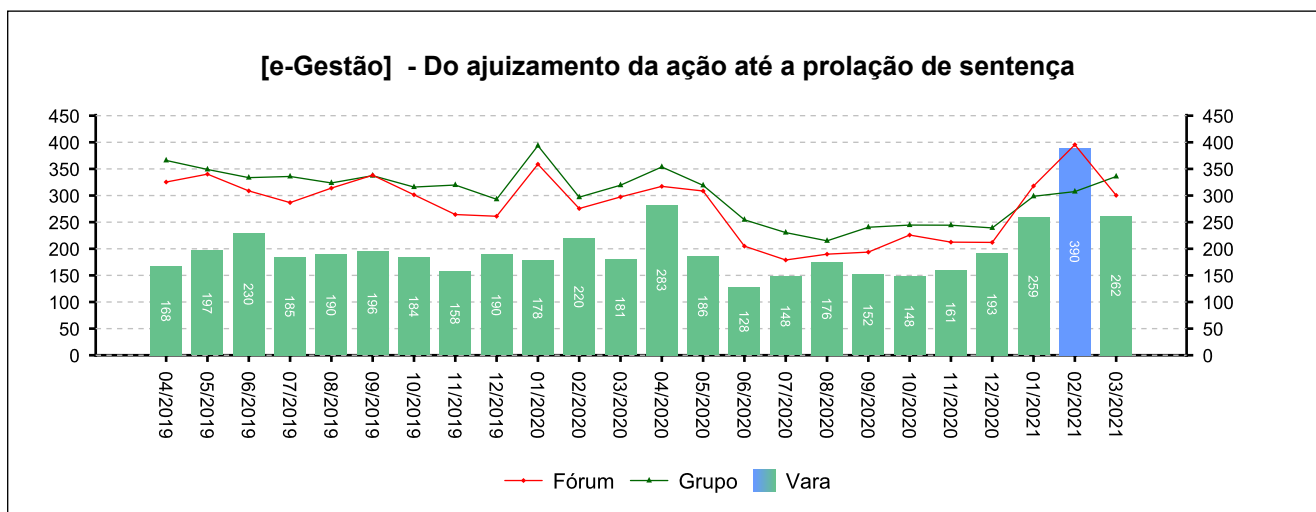
Período: 11/2020 a 03/2021



5 - PRAZOS MÉDIOS

(fonte: e-Gestão e IGEST)

5.1 - Fase de Conhecimento





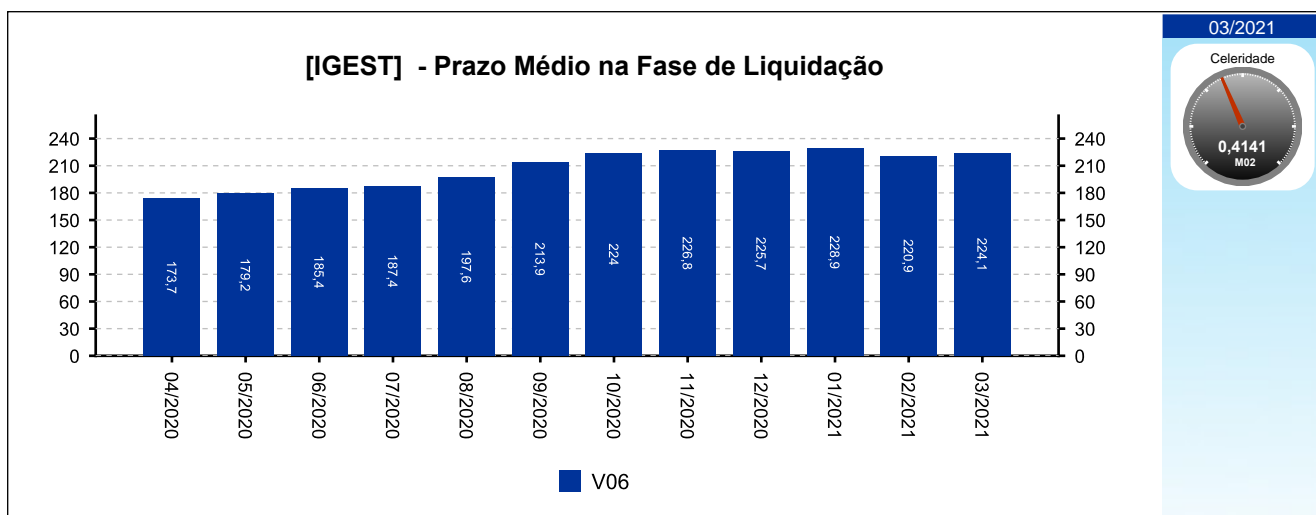
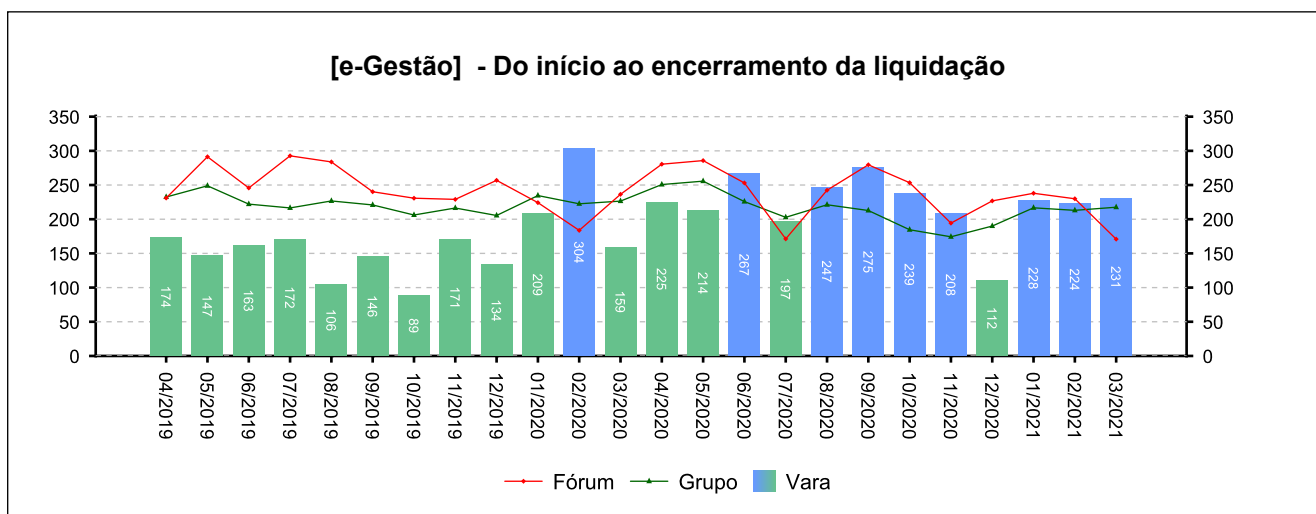
5 - PRAZOS MÉDIOS

(fonte: e-Gestão e IGEST)

5.2 - Fase de Liquidação

	QTDE	DIAS	DIAS GRP	DIAS FRM
Do início ao encerramento da liquidação	201	206	202	209

Período: 11/2020 a 03/2021



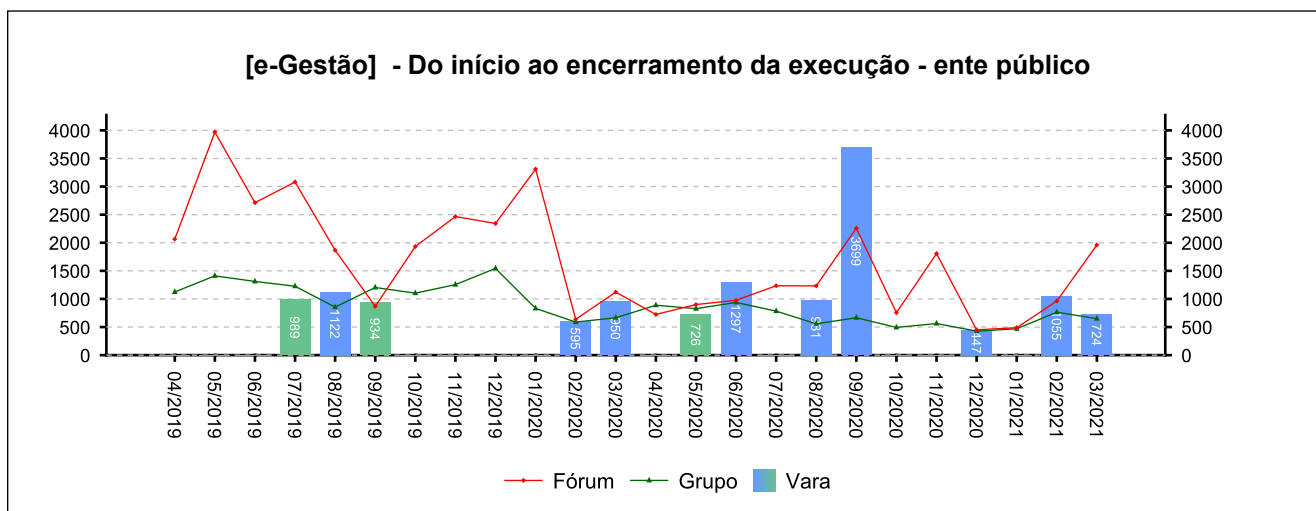
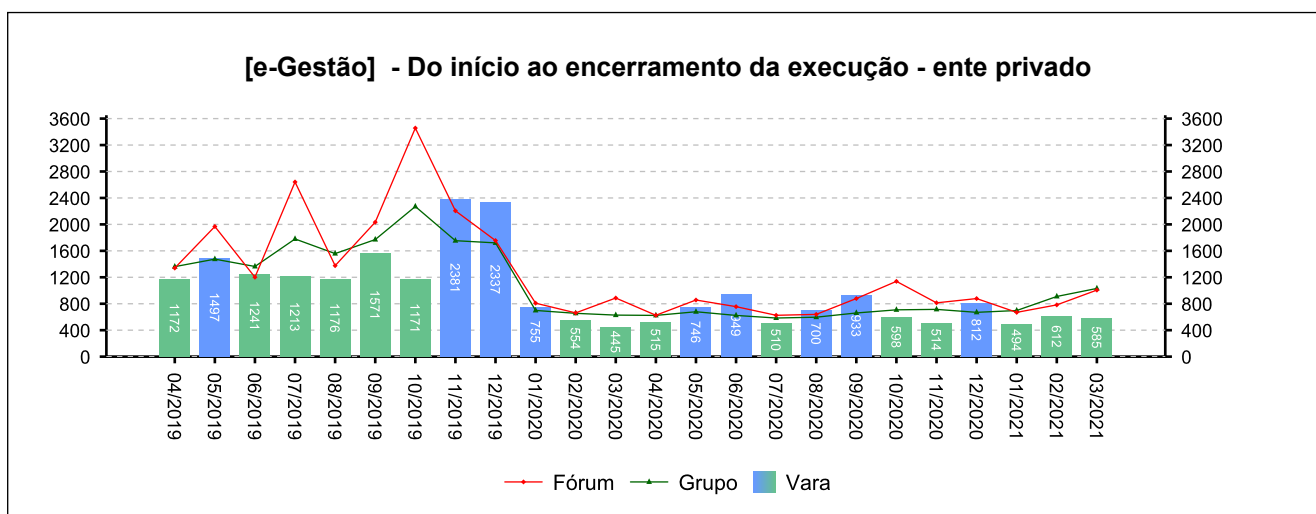
5 - PRAZOS MÉDIOS

(fonte: e-Gestão e IGEST)

5.3 - Fase de Execução

	QTDE	DIAS	DIAS GRP	DIAS FRM
Do início ao encerramento da execução - ente privado	132	611	836	860
Do início ao encerramento da execução - ente público	5	624	583	1.344
Total / Média	137	611	771	880

Período: 11/2020 a 03/2021

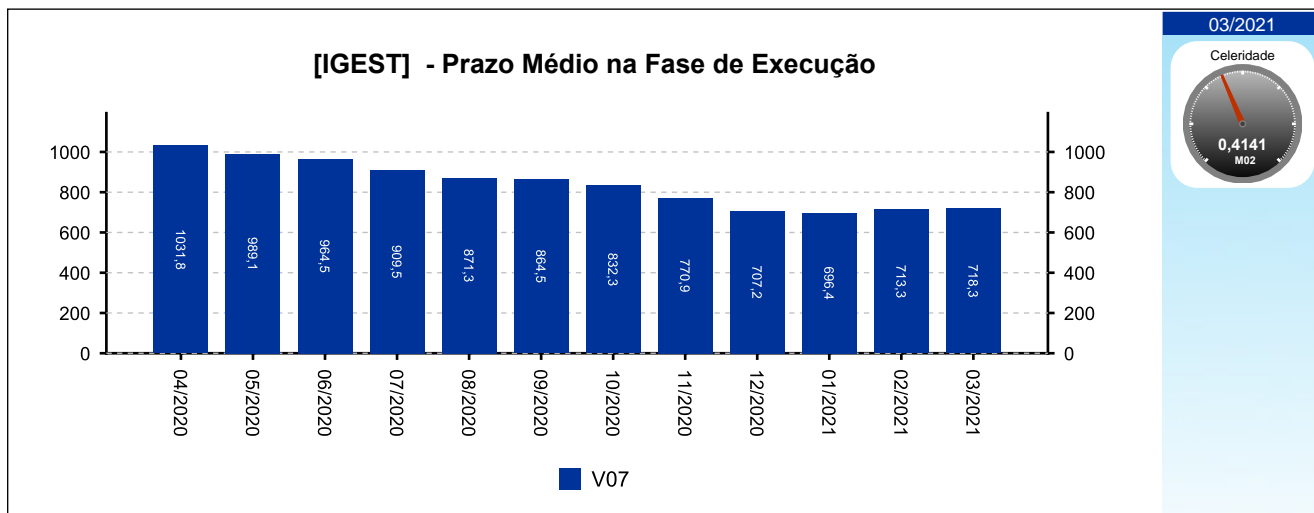




5 - PRAZOS MÉDIOS

(fonte: e-Gestão e IGEST)

5.3 - Fase de Execução





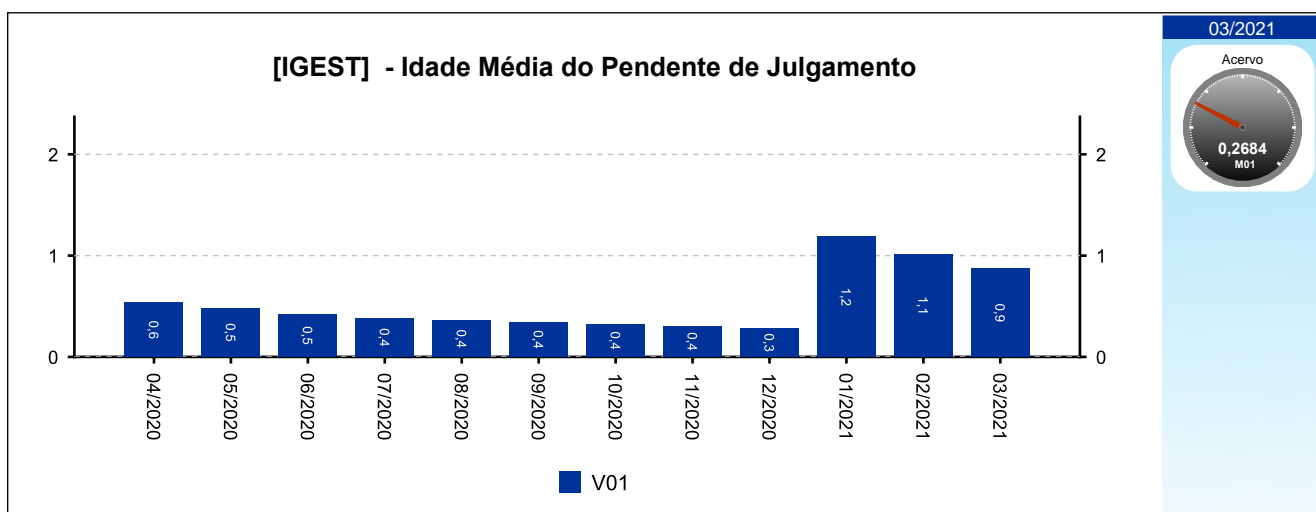
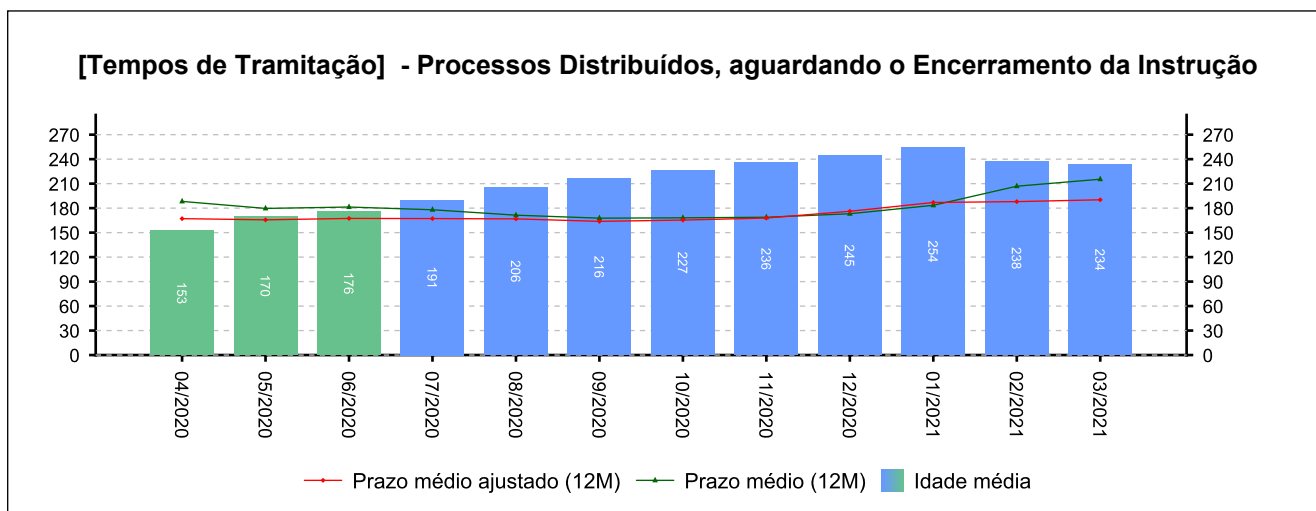
6 - MAIORES TEMPOS DE TRAMITAÇÃO

(fonte: e-Gestão e IGEST)

6.1 - Processos Distribuídos, aguardando o Encerramento da Instrução

PROCESSO	ENTRADA	DISTRIBUIÇÃO	IDADE
0011878-07.2015.5.15.0113	17/09/2020	19/10/2015	1.990
0011191-93.2016.5.15.0113	03/07/2020	01/07/2016	1.734
0012067-48.2016.5.15.0113	14/08/2017	27/10/2016	1.616
0011191-59.2017.5.15.0113	27/07/2020	04/07/2017	1.366
0011652-31.2017.5.15.0113	17/08/2020	06/09/2017	1.302

Período: até 03/2021





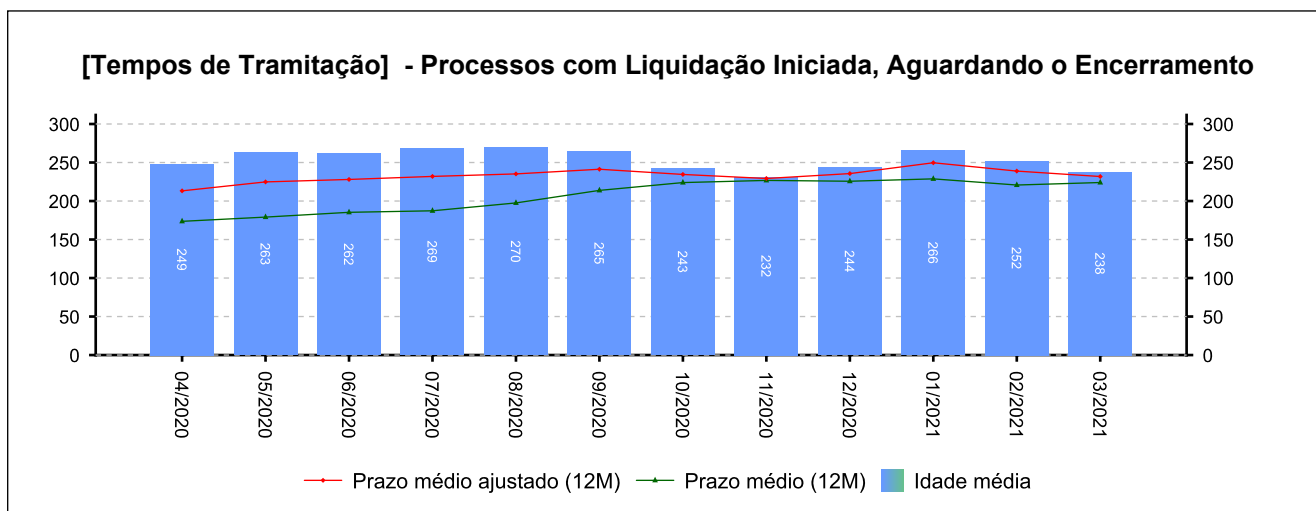
6 - MAIORES TEMPOS DE TRAMITAÇÃO

(fonte: e-Gestão e IGEST)

6.2 - Processos com Liquidação Iniciada, Aguardando o Encerramento

PROCESSO	ENTRADA	DISTRIBUIÇÃO	IDADE
0010086-52.2014.5.15.0113	06/11/2014	22/05/2014	2.337
0011117-10.2014.5.15.0113	06/05/2016	03/11/2014	1.790
0050200-43.2008.5.15.0113	18/05/2017	01/04/2008	1.413
0012334-54.2015.5.15.0113	01/06/2017	18/12/2015	1.399
0000367-46.2014.5.15.0113	25/09/2017	28/02/2014	1.283

Período: até 03/2021





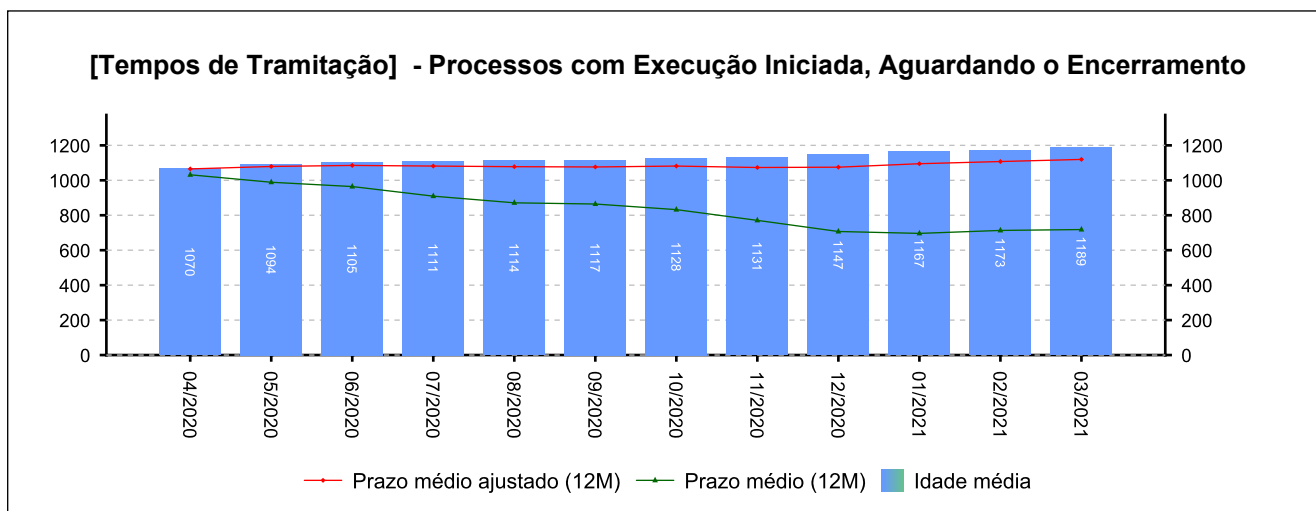
6 - MAIORES TEMPOS DE TRAMITAÇÃO

(fonte: e-Gestão e IGEST)

6.3 - Processos com Execução Iniciada, Aguardando o Encerramento

PROCESSO	ENTRADA	DISTRIBUIÇÃO	IDADE
0023400-27.1998.5.15.0113	10/11/1998	09/11/1998	8.177
0024300-73.1999.5.15.0113	02/02/1999	01/02/1999	8.093
0024500-80.1999.5.15.0113	02/02/1999	01/02/1999	8.093
0032300-62.1999.5.15.0113	10/02/1999	09/02/1999	8.085
0071100-62.1999.5.15.0113	19/03/1999	18/03/1999	8.048

Período: até 03/2021





6 - MAIORES TEMPOS DE TRAMITAÇÃO

(fonte: e-Gestão e IGEST)

6.4 - Resumo

	MAIOR IDADE (DIAS)	MÉDIA (DIAS)	PRAZO MÉDIO (DIAS)	PRAZO MÉDIO ESTIMADO (DIAS)*
Da Distribuição até o Encerramento da Instrução	1990	234	215	190
Do Início ao Encerramento da Liquidação	2337	238	224	232
Do Início ao Encerramento da Execução	8177	1189	718	1120

Período: até 03/2021

*Valor estimado do respectivo prazo médio caso os processos deixassem a pendência, em dias.

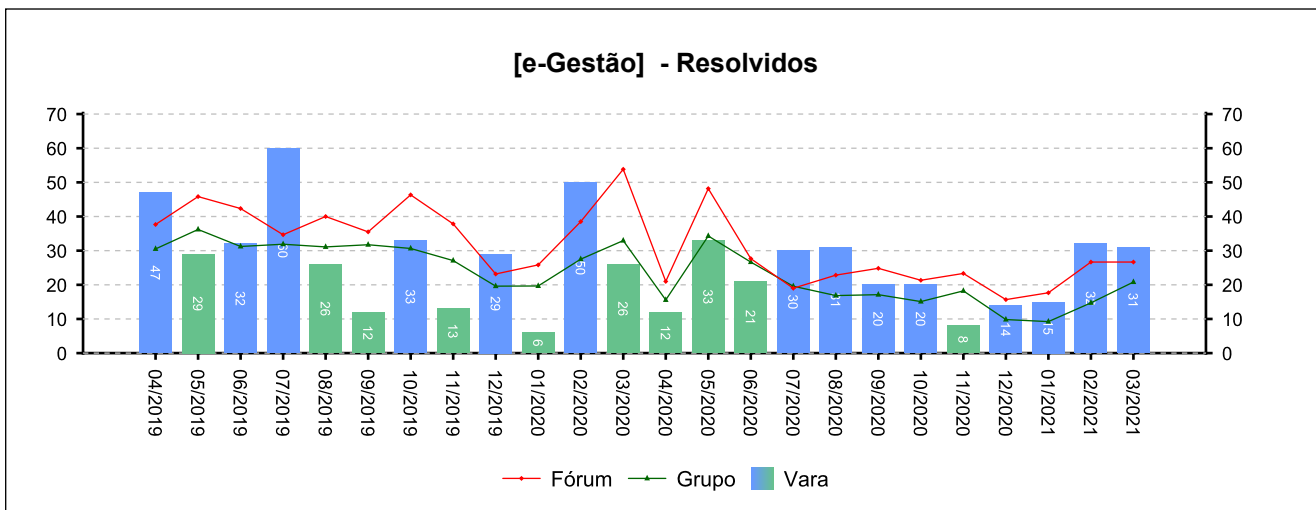
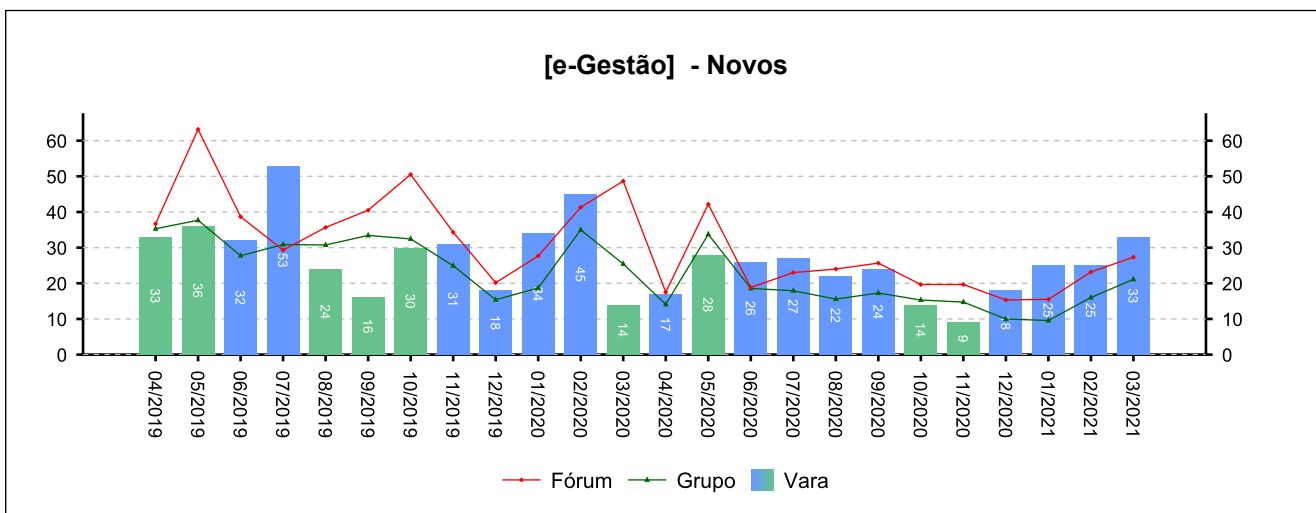


7 - INCIDENTES PROCESSUAIS

(fonte: e-Gestão)

7.1 - Embargos de declaração

NOVOS	RESOLVIDOS	PENDENTES
110	100	19
Período: 11/2020 a 03/2021		

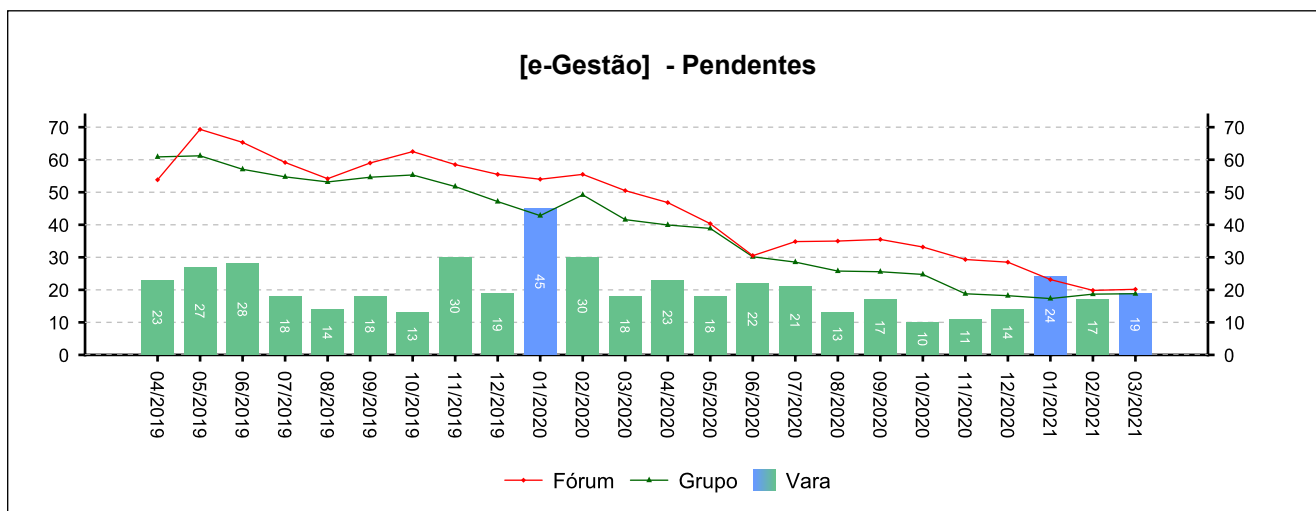




7 - INCIDENTES PROCESSUAIS

(fonte: e-Gestão)

7.1 - Embargos de declaração



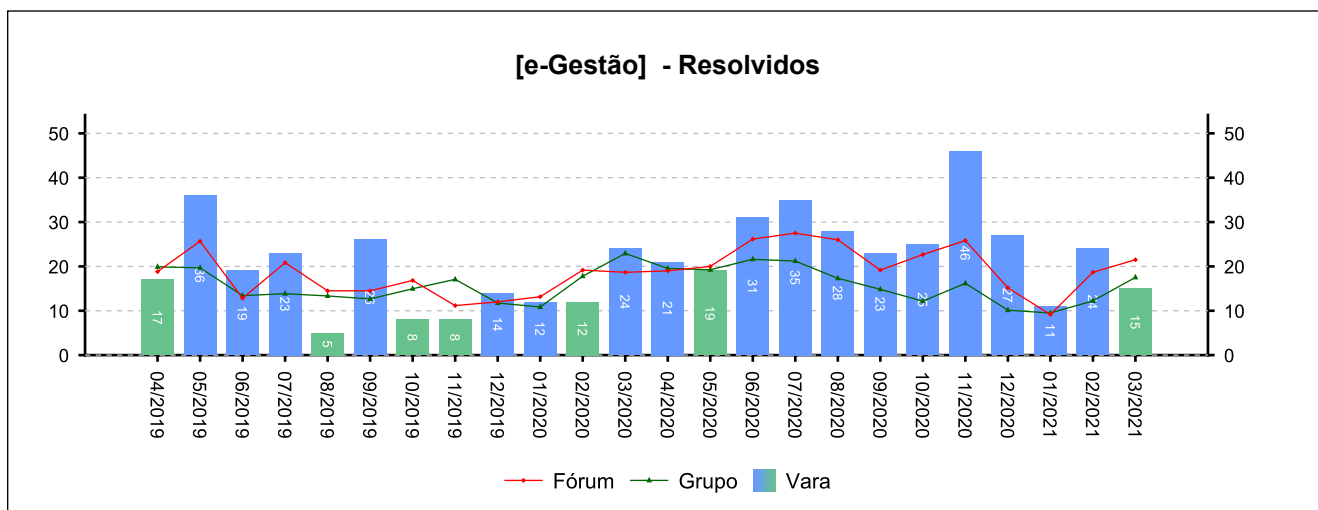
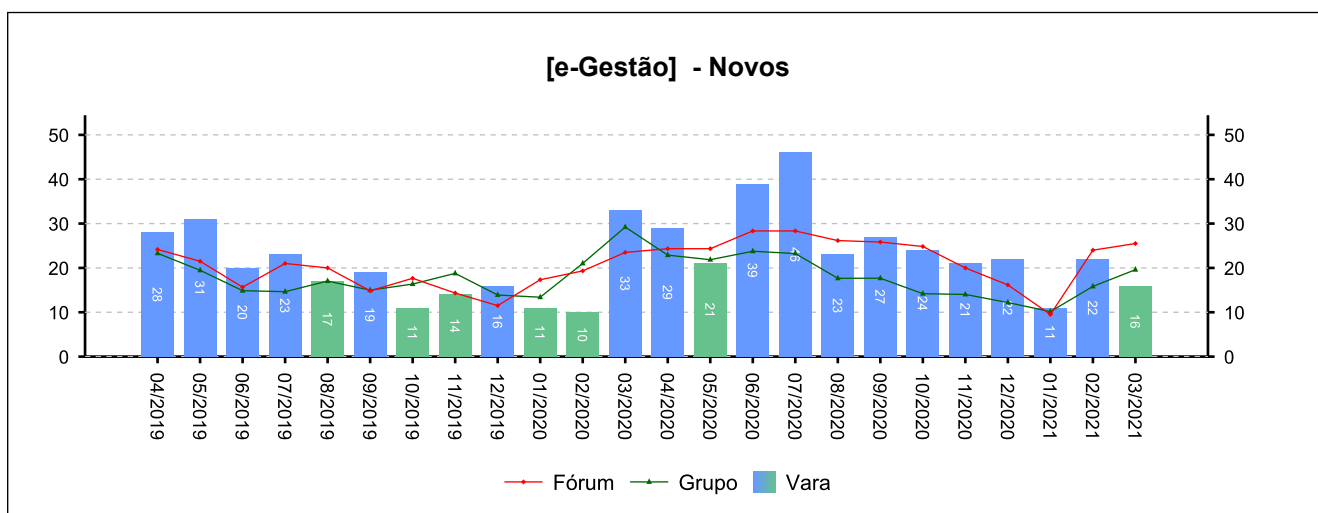


7 - INCIDENTES PROCESSUAIS

(fonte: e-Gestão)

7.2 - Tutelas Provisórias

NOVOS	RESOLVIDOS	PENDENTES
92	123	7
<i>Período: 11/2020 a 03/2021</i>		

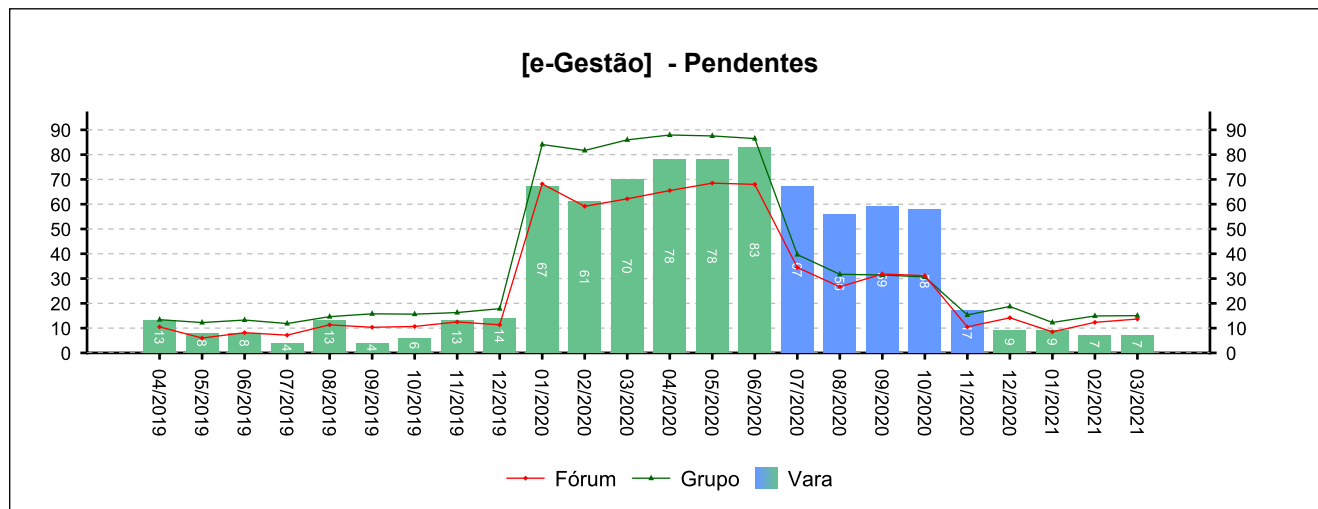




7 - INCIDENTES PROCESSUAIS

(fonte: e-Gestão)

7.2 - Tutelas Provisórias



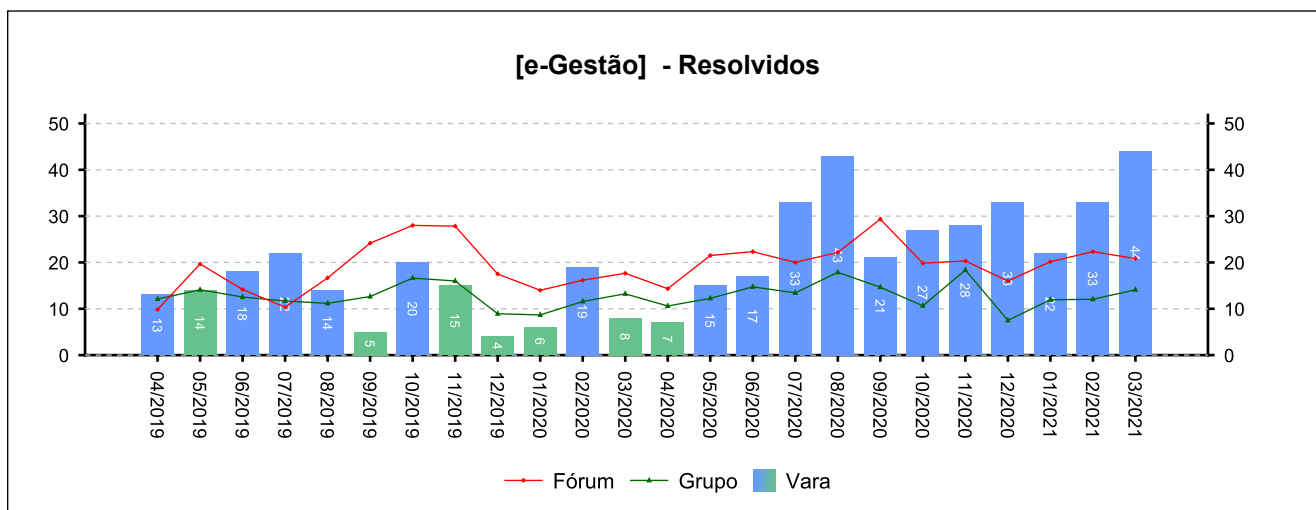
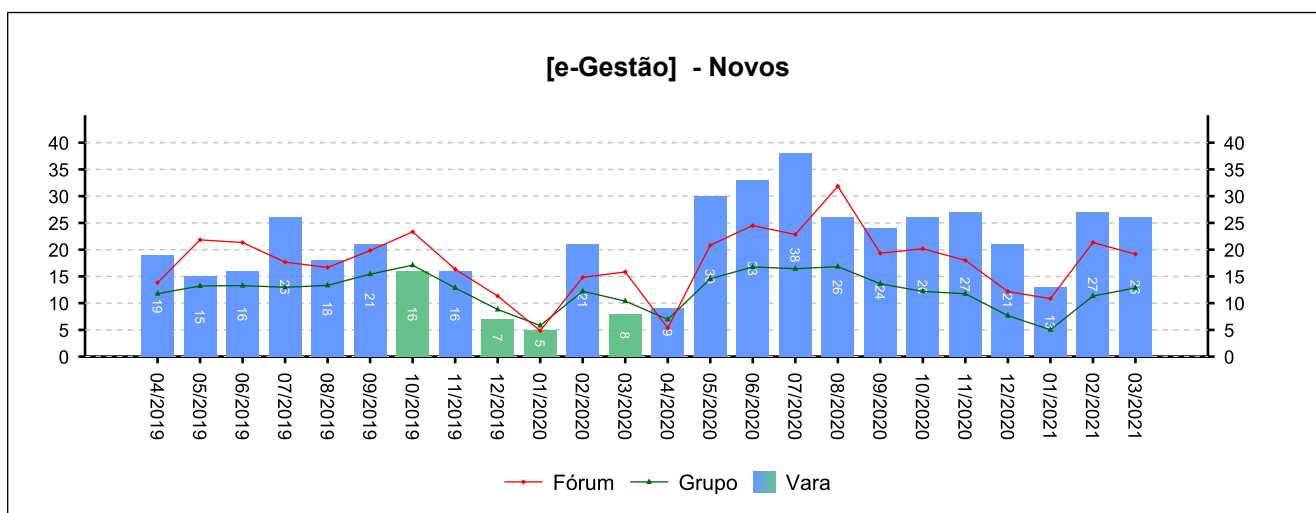


7 - INCIDENTES PROCESSUAIS

(fonte: e-Gestão)

7.3 - Incidentes na Liquidação/Execução

NOVOS	RESOLVIDOS	PENDENTES
114	160	10
Período: 11/2020 a 03/2021		

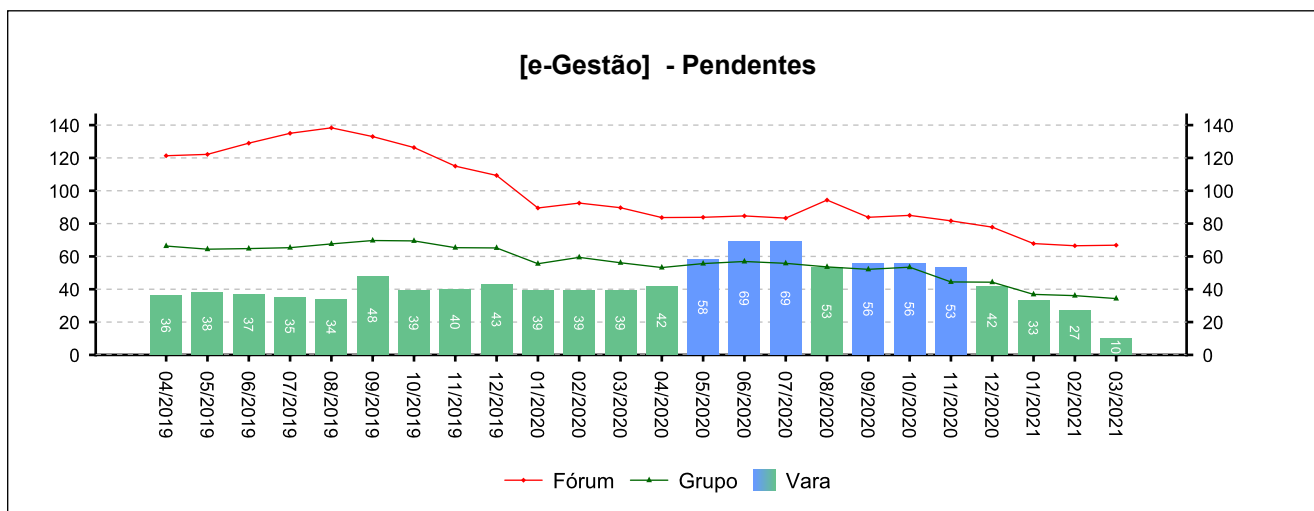




7 - INCIDENTES PROCESSUAIS

(fonte: e-Gestão)

7.3 - Incidentes na Liquidação/Execução





7 - INCIDENTES PROCESSUAIS

(fonte: e-Gestão)

7.4 - Total de Incidentes

NOVOS	RESOLVIDOS	PENDENTES
316	383	36
<i>Período: 11/2020 a 03/2021</i>		



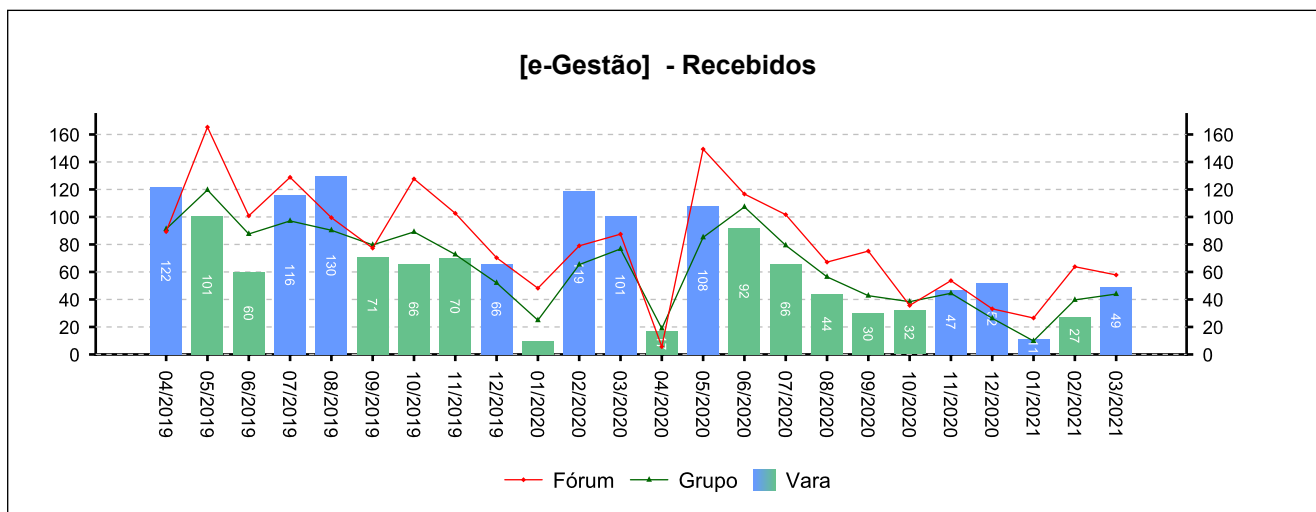
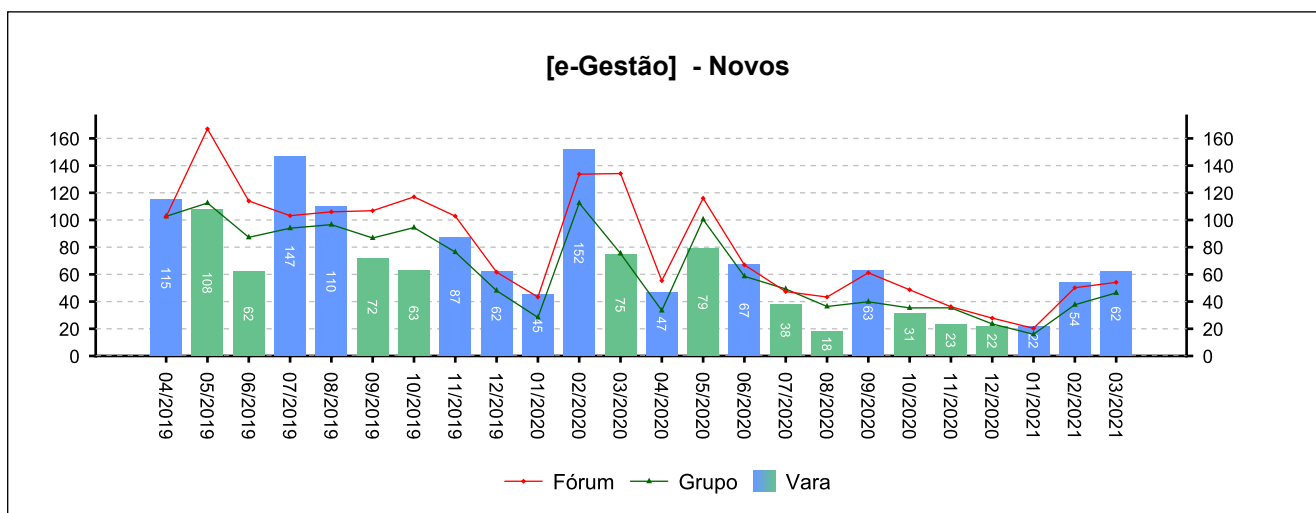
8 - RECURSOS

(fonte: e-Gestão)

[Voltar](#)

8.1 - Recurso Ordinário

NOVOS	COM JUÍZO DE ADMISSIBILIDADE	SEM JUÍZO DE ADMISSIBILIDADE
183	186	77
<i>Período: 11/2020 a 03/2021</i>		

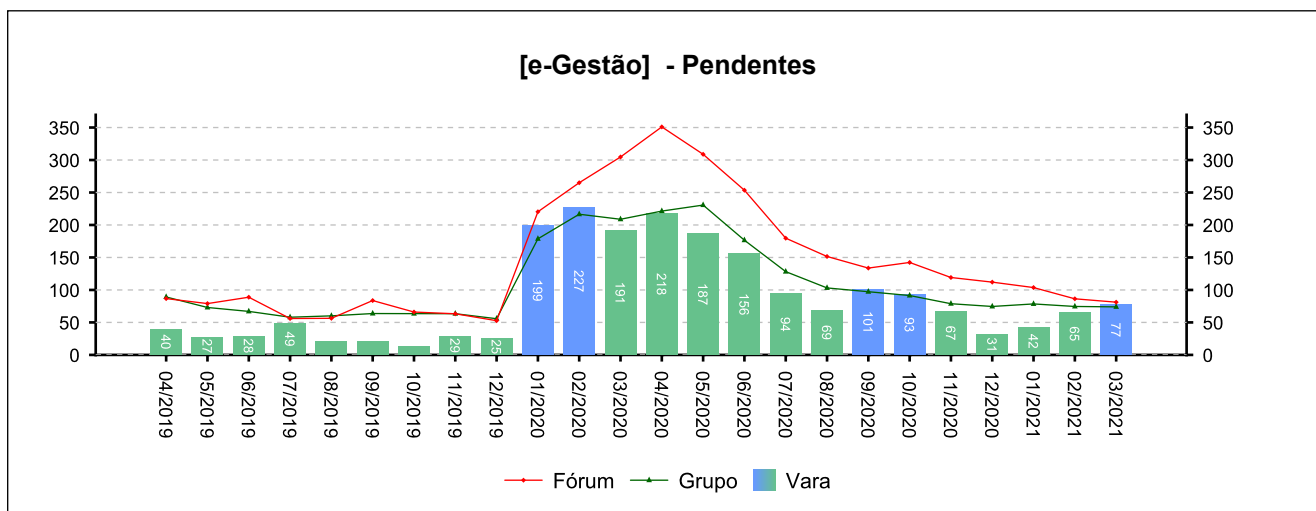




8 - RECURSOS

(fonte: e-Gestão)

8.1 - Recurso Ordinário





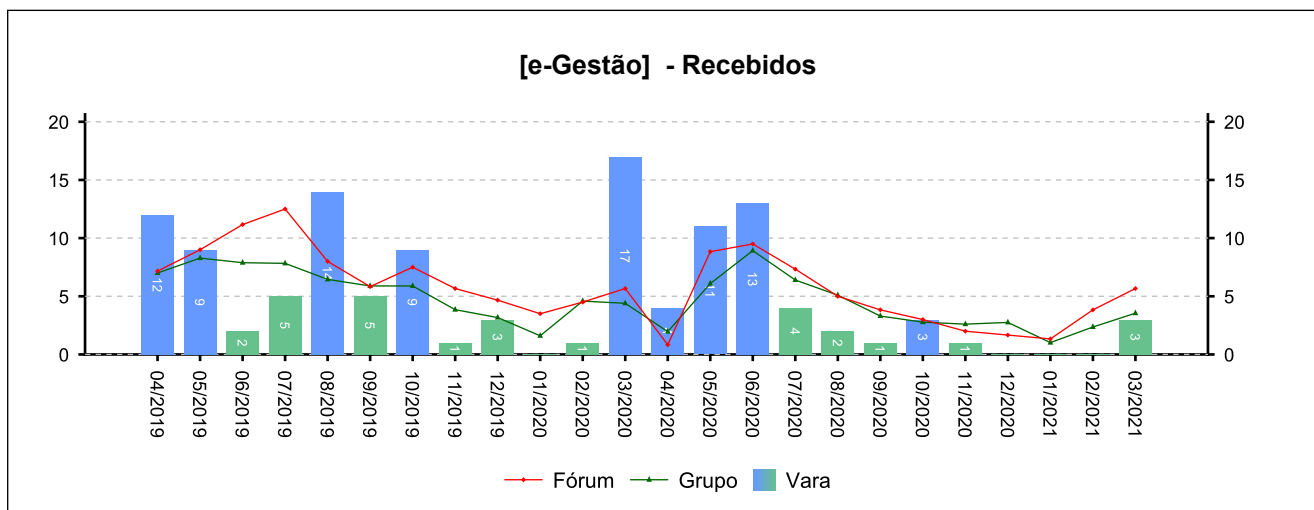
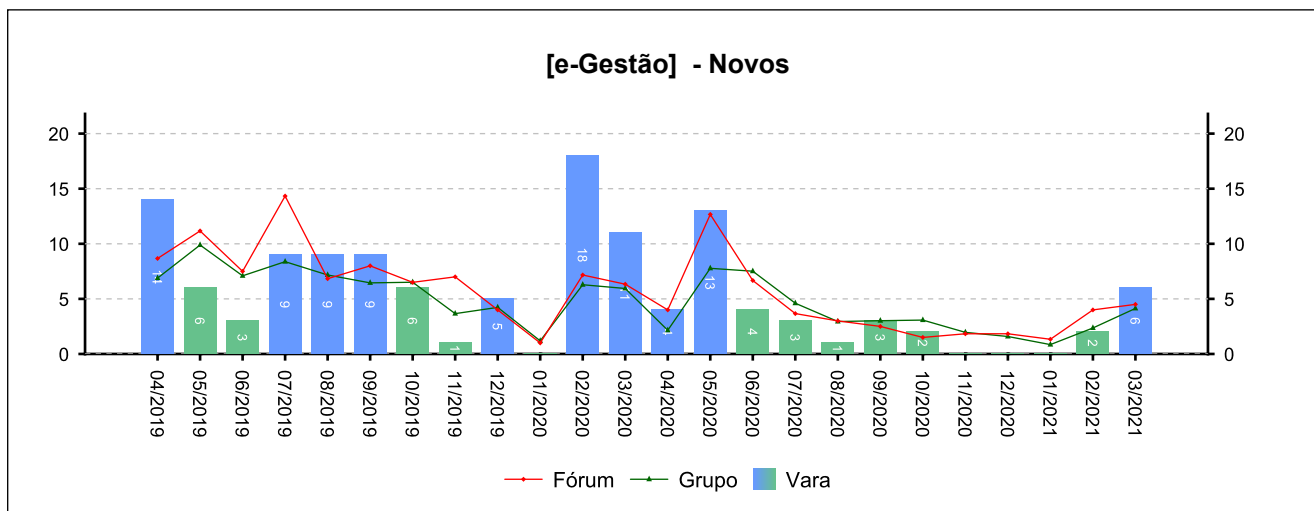
8 - RECURSOS

(fonte: e-Gestão)

8.2 - Recurso Adesivo

NOVOS	COM JUÍZO DE ADMISSIBILIDADE	SEM JUÍZO DE ADMISSIBILIDADE
8	4	2

Período: 11/2020 a 03/2021

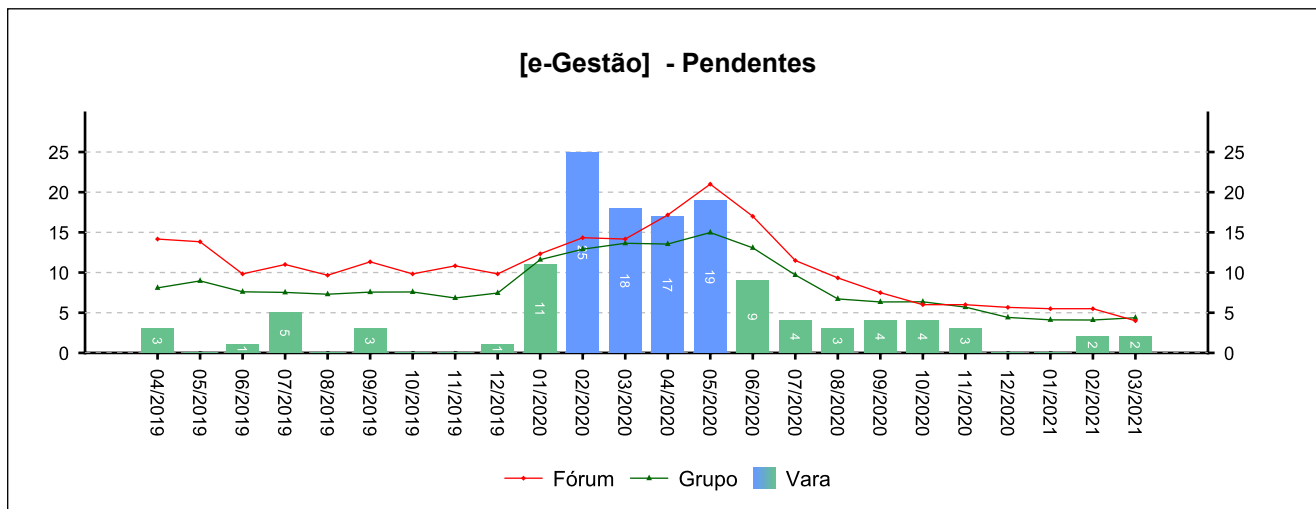




8 - RECURSOS

(fonte: e-Gestão)

8.2 - Recurso Adesivo



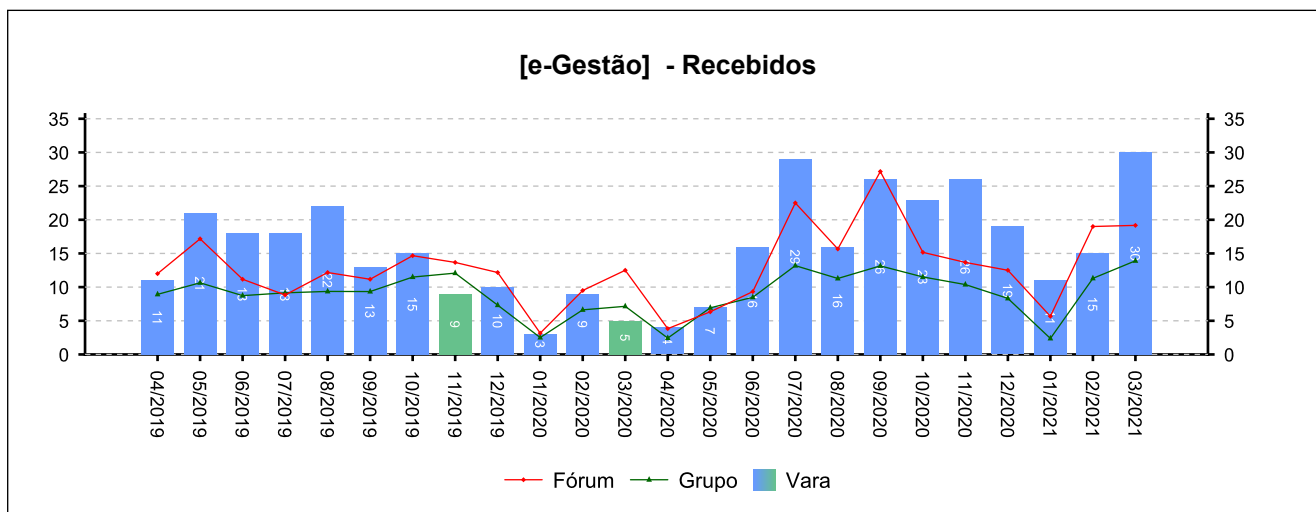
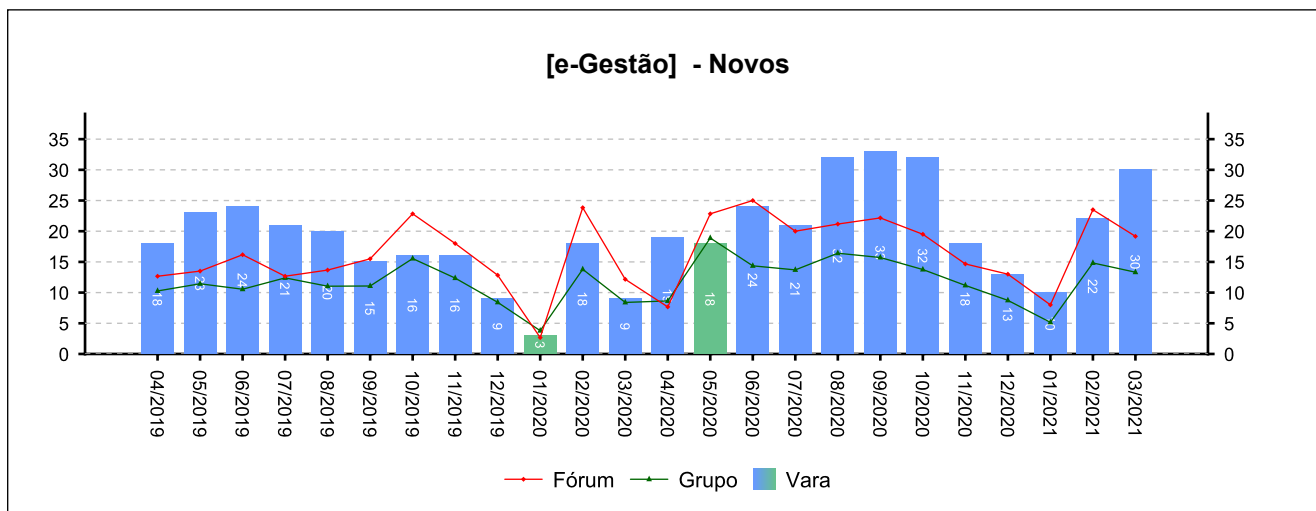


8 - RECURSOS

(fonte: e-Gestão)

8.3 - Agravo de petição

NOVOS	COM JUÍZO DE ADMISSIBILIDADE	SEM JUÍZO DE ADMISSIBILIDADE
93	101	25
<i>Período: 11/2020 a 03/2021</i>		

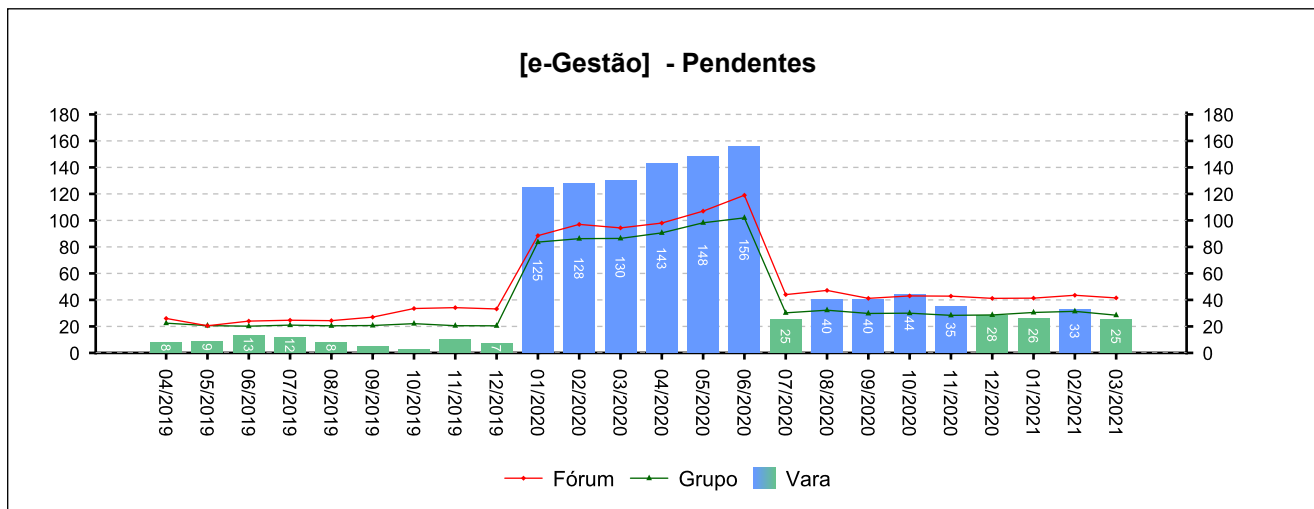




8 - RECURSOS

(fonte: e-Gestão)

8.3 - Agravo de petição





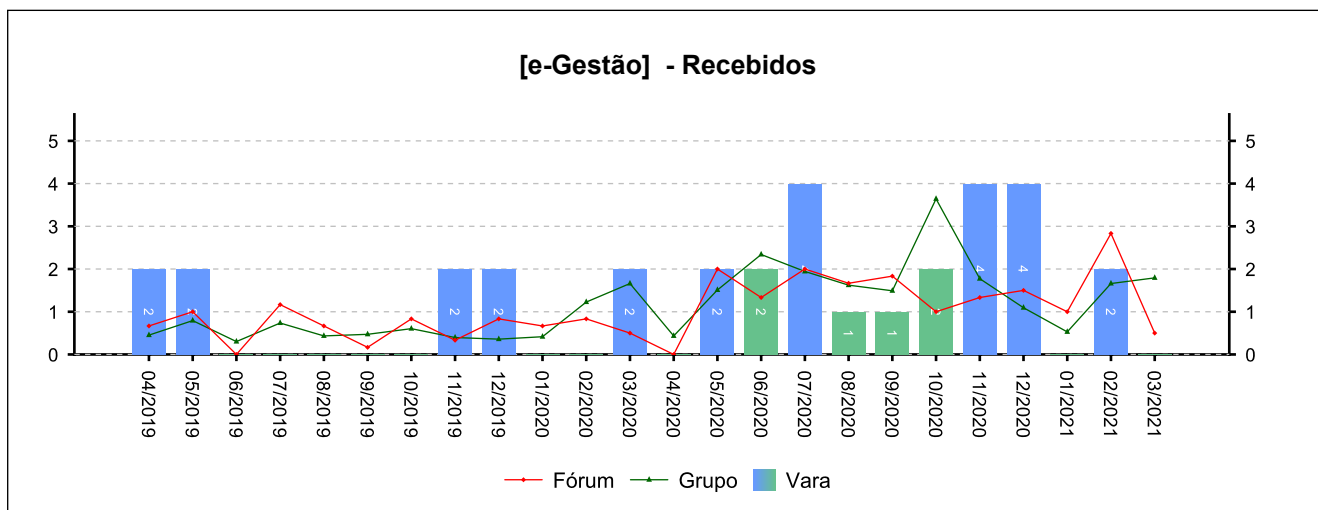
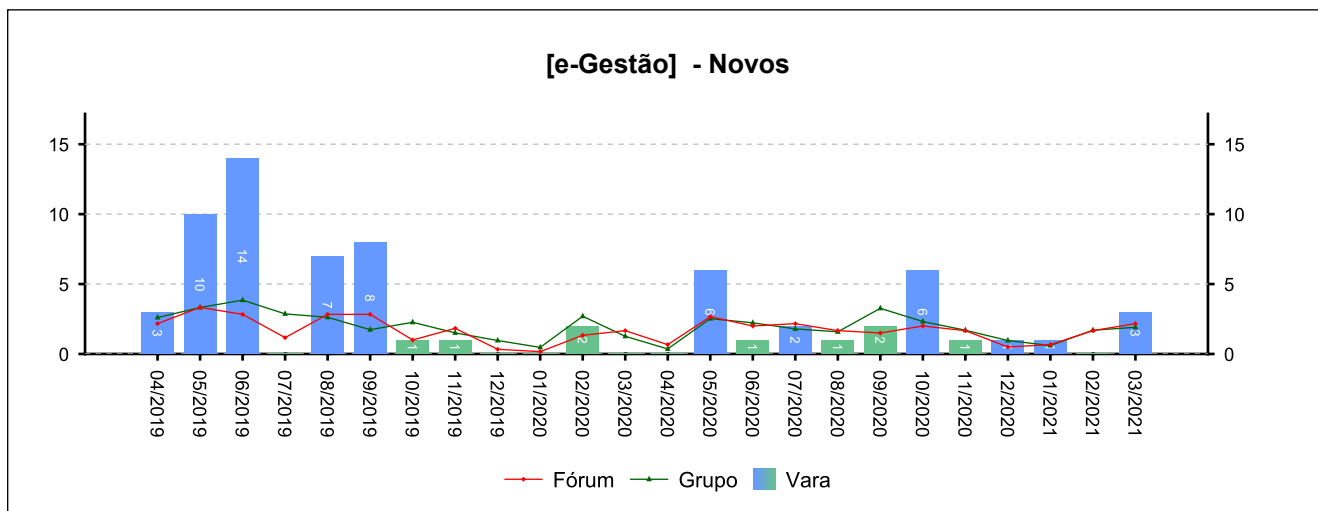
8 - RECURSOS

(fonte: e-Gestão)

8.4 - Agravo de Instrumento

NOVOS	COM JUÍZO DE ADMISSIBILIDADE	SEM JUÍZO DE ADMISSIBILIDADE
6	10	3

Período: 11/2020 a 03/2021

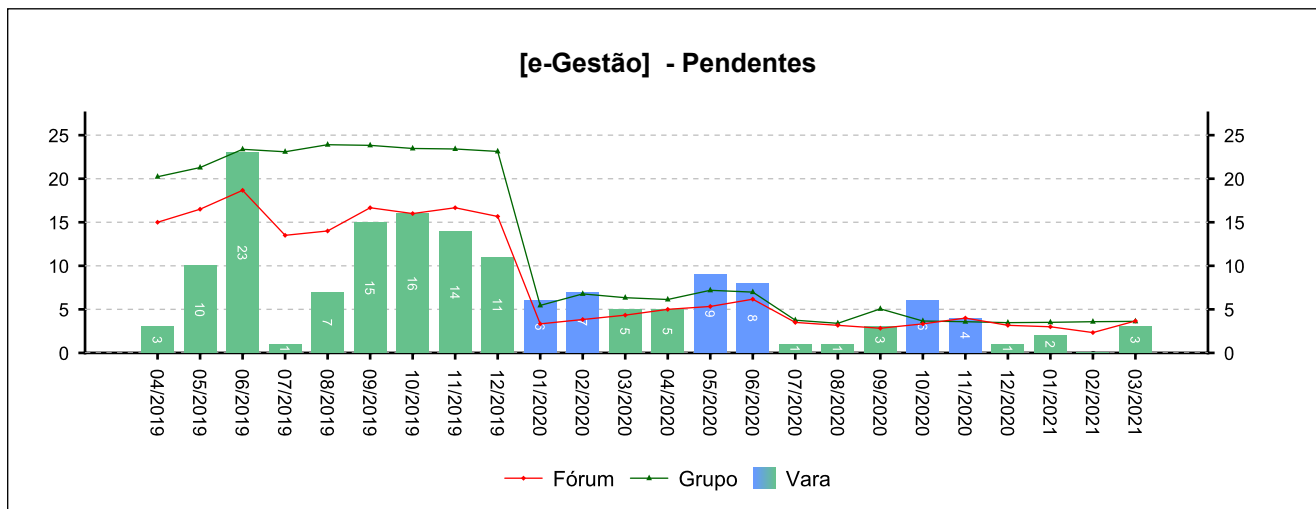




8 - RECURSOS

(fonte: e-Gestão)

8.4 - Agravo de Instrumento





8 - RECURSOS

(fonte: e-Gestão)

8.5 - Total de Recursos

NOVOS	COM JUÍZO DE ADMISSIBILIDADE	SEM JUÍZO DE ADMISSIBILIDADE
290	301	107
<i>Período: 11/2020 a 03/2021</i>		

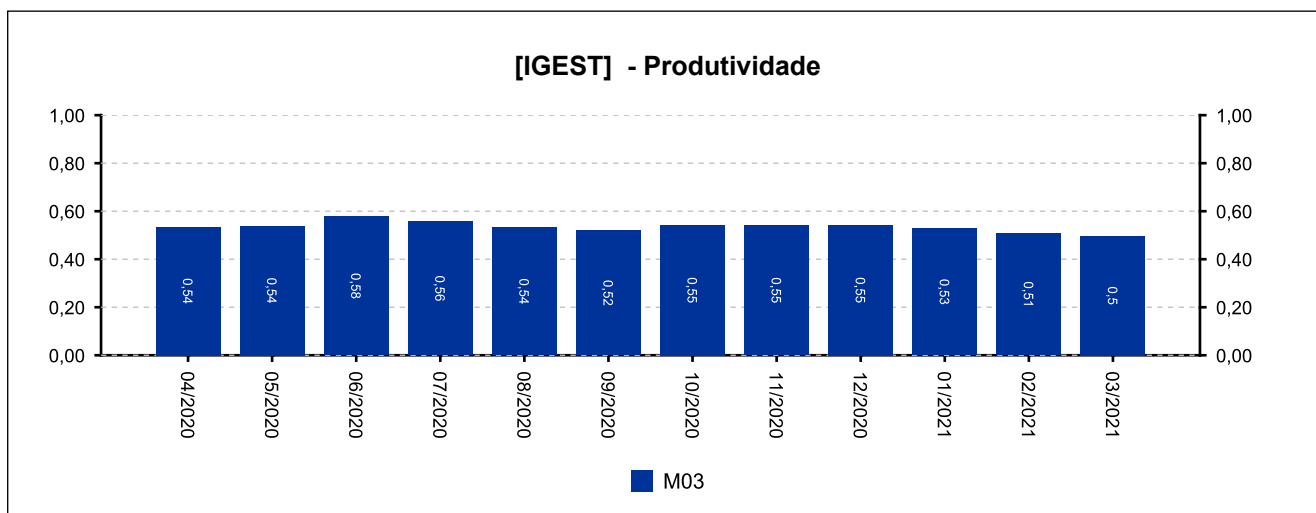
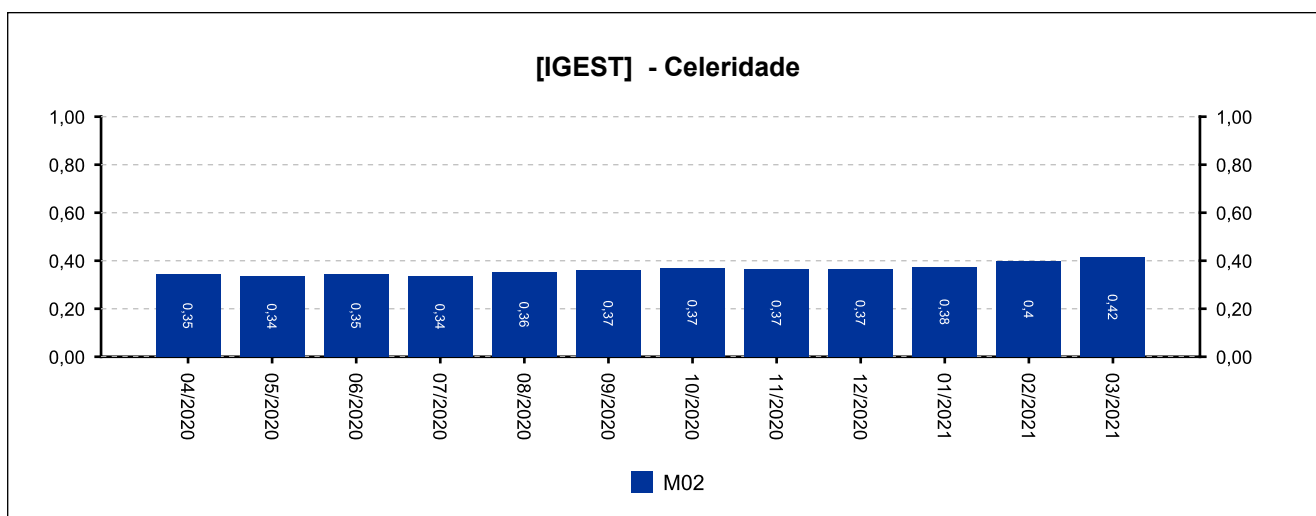
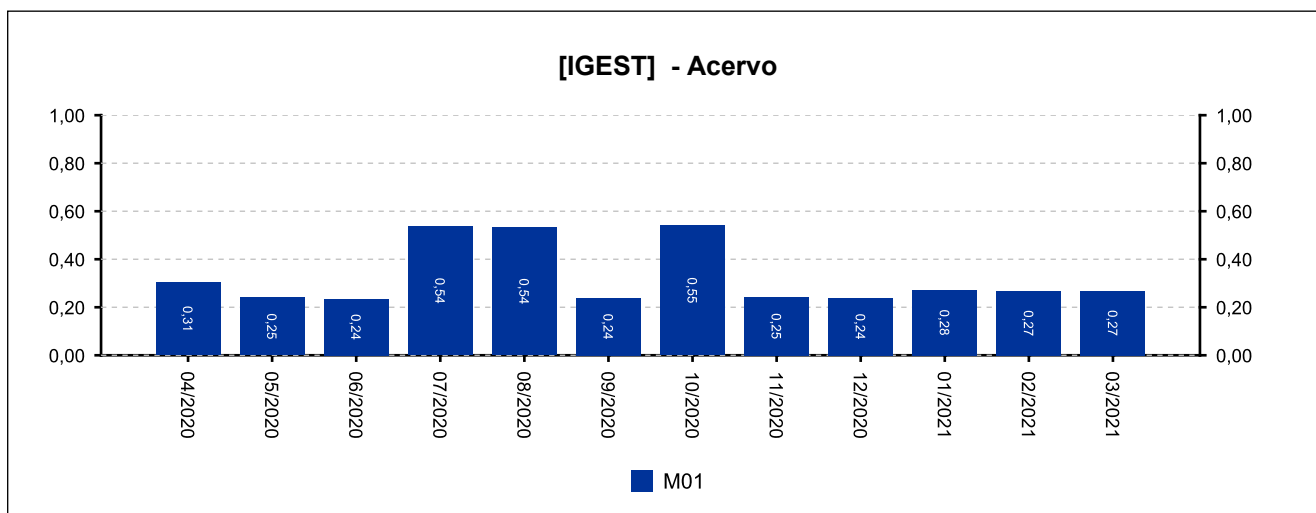


9 - ÍNDICE NACIONAL DE GESTÃO DE DESEMPENHO DA JUSTIÇA DO TRABALHO

[Voltar](#)

(fonte: e-SInCor - IGEST e Horus - TRT8)

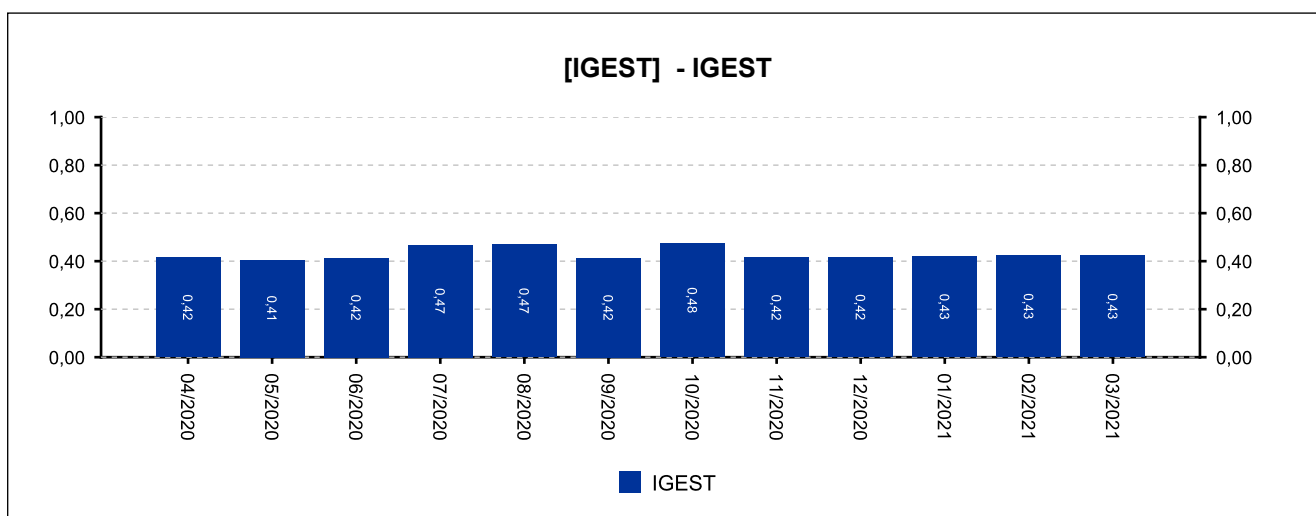
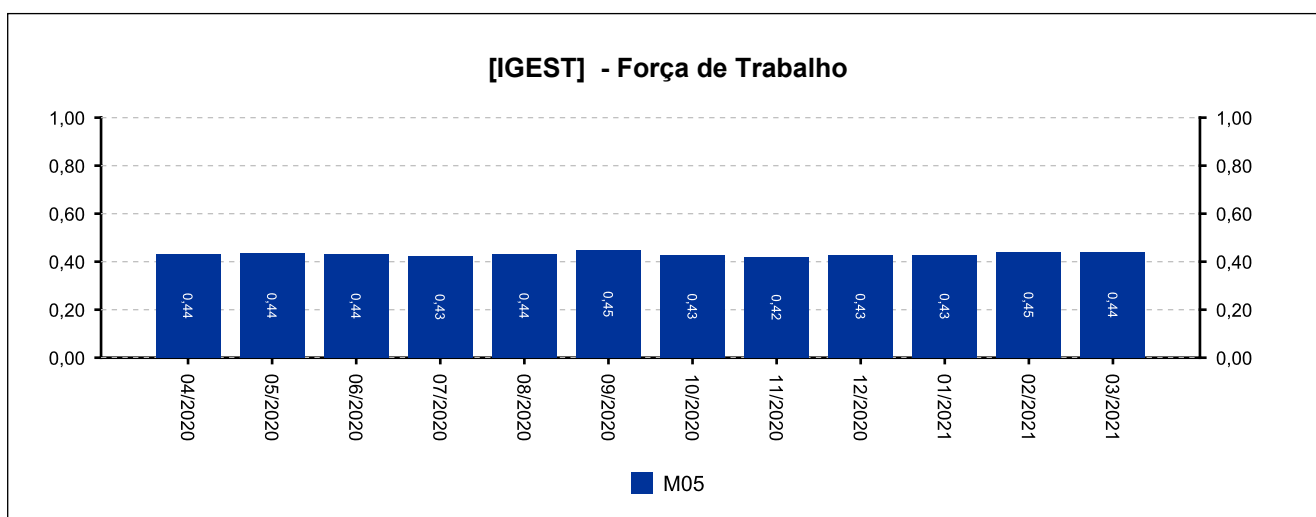
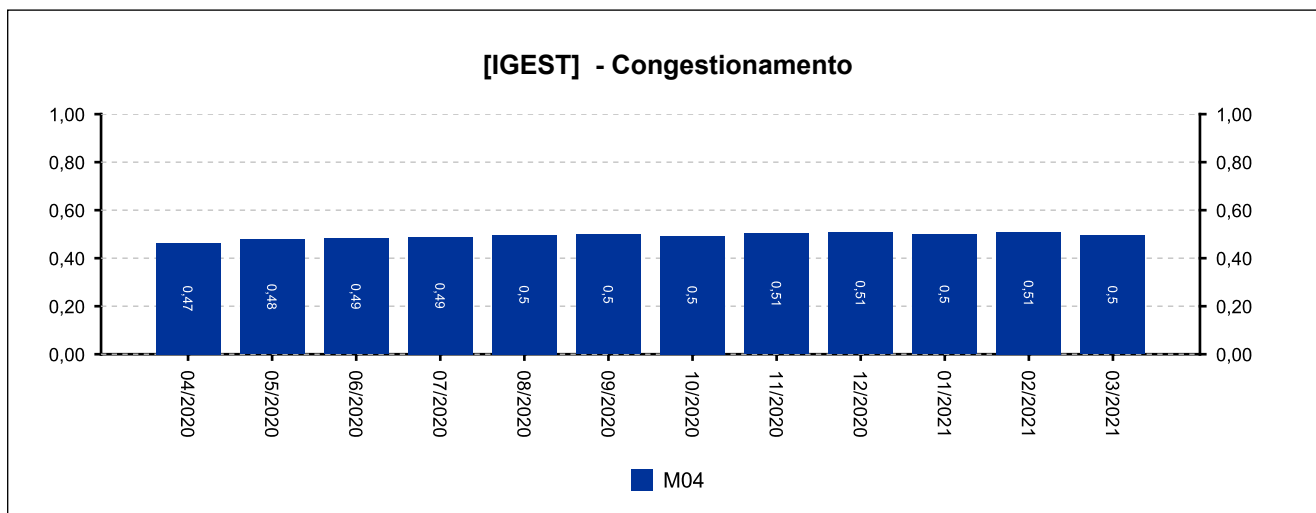
DATA IGEST	M01	M02	M03	M04	M05	IGEST
01/2021	0,2726	0,3737	0,5283	0,4997	0,4289	0,4207
02/2021	0,2668	0,3958	0,5076	0,5088	0,4410	0,4240
03/2021	0,2684	0,4141	0,4966	0,4953	0,4397	0,4228





9 - ÍNDICE NACIONAL DE GESTÃO DE DESEMPENHO DA JUSTIÇA DO TRABALHO

(fonte: e-SInCor - IGEST e Horus - TRT8)





10.1 - AFERIÇÃO DE RESULTADOS - SOLUCIONADOS [04/2020 a 03/2021]

(fonte: e-Gestão e Relatório de Aferição de Resultados)

Processos - Informações Individuais	Quantidade	Média Mensal	
		Total	RARIA*
Processos solucionados - com exame de mérito (conciliações) [A]	489	40,8	19,7
Processos solucionados - com exame de mérito (exceto conciliações) [B]	486	40,5	19,6
Processos solucionados - com exame de mérito [A + B]	975	81,3	39,3
Processos solucionados - sem exame de mérito	105	8,8	4,2
Incidentes Processuais Resolvidos	895	74,6	36,1
Dias-Juiz	744	62,0	---

*Aferição de Resultado Individual Aproximado

Processos - Informações do Grupo	Quantidade	Média Mensal	
		Total	RARIA*
Processos solucionados - com exame de mérito (conciliações) [A]	22.661	35,6	22,4
Processos solucionados - com exame de mérito (exceto conciliações) [B]	26.764	42,1	26,5
Processos solucionados - com exame de mérito [A + B]	49.425	77,7	48,9
Processos solucionados - sem exame de mérito	6.221	9,8	6,2
Incidentes Processuais Resolvidos	30.084	47,3	29,8
Dias-Juiz	30.298	47,6	---

*Aferição de Resultado Individual Aproximado

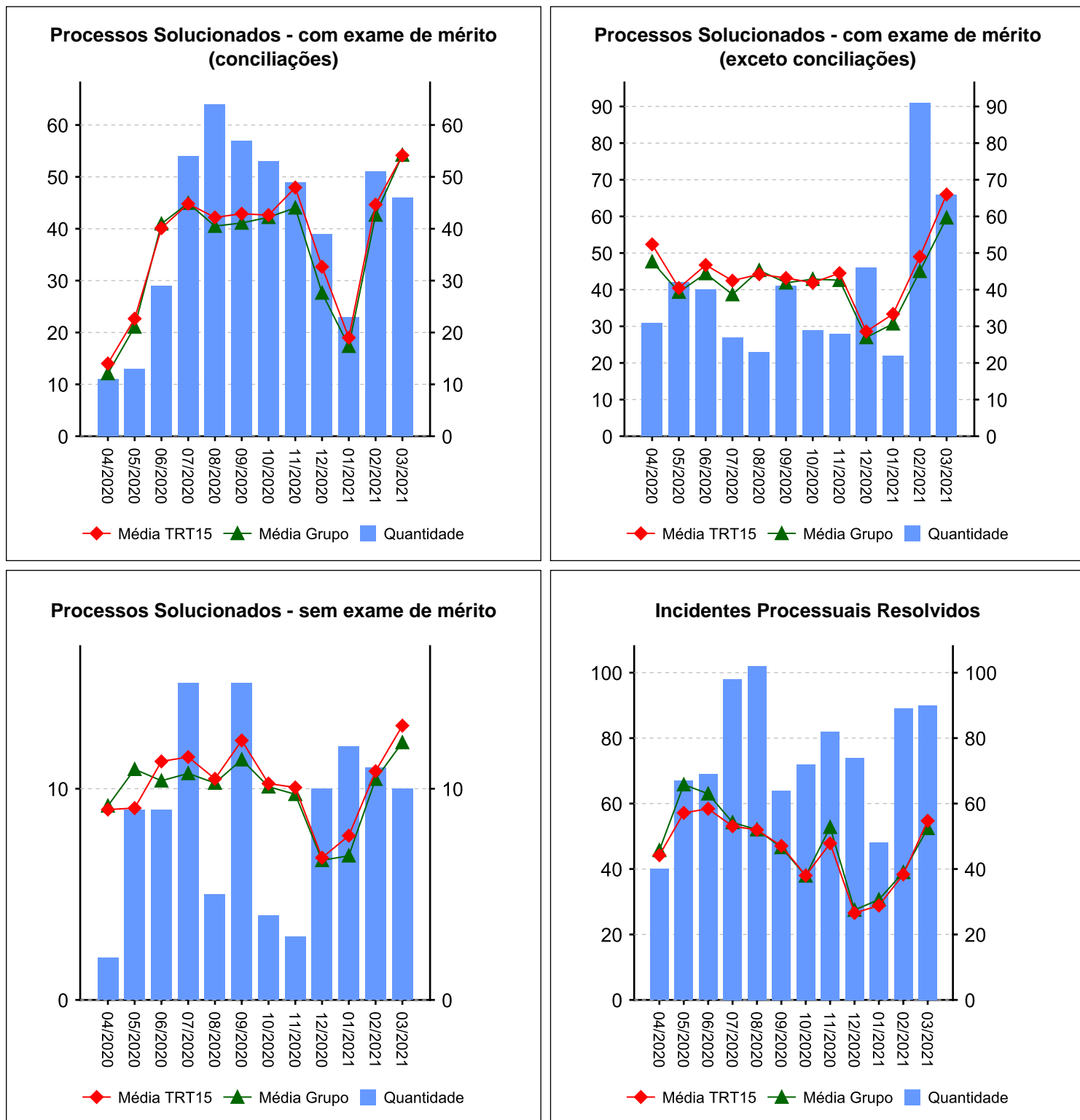
Processos - Informações do TRT15	Quantidade	Média Mensal	
		Total	RARIA*
Processos solucionados - com exame de mérito (conciliações) [A]	68.369	37,2	23,7
Processos solucionados - com exame de mérito (exceto conciliações) [B]	81.319	44,3	28,2
Processos solucionados - com exame de mérito [A + B]	149.688	81,5	52,0
Processos solucionados - sem exame de mérito	18.349	10,0	6,4
Incidentes Processuais Resolvidos	83.537	45,5	29,0
Dias-Juiz	86.387	47,1	---

*Aferição de Resultado Individual Aproximado

10.1 - AFERIÇÃO DE RESULTADOS - SOLUCIONADOS [04/2020 a 03/2021]

(fonte: e-Gestão e Relatório de Aferição de Resultados)

Resumo - Processos





10.2 - AFERIÇÃO DE RESULTADOS - AUDIÊNCIAS [04/2020 a 03/2021]

(fonte: e-Gestão e Relatório de Aferição de Resultados)

Informações Individuais	Quantidade	Média Mensal	
		Total	RARIA*
Sessões de audiência realizadas - inicial	332	27,7	13,4
Sessões de audiência realizadas - instrução	60	5,0	2,4
Sessões de audiência realizadas - una	0	0,0	0,0
Sessões de audiência realizadas - conciliação na fase de conhecimento	399	33,3	16,1
Sessões de audiência realizadas - conciliação na fase de execução	438	36,5	17,7
Sessões de audiência realizadas - justificação prévia	0	0,0	0,0
Sessões de audiência realizadas - instrução e julgamento	0	0,0	0,0
Sessões de audiência realizadas - encerramento de instrução	0	0,0	0,0
Sessões de audiência realizadas - inquirição de testemunha (juízo	0	0,0	0,0
Sessões de audiência realizadas - una + instrução	60	5,0	2,4
Sessões de audiência realizadas - conciliação conhecimento + execução	837	69,8	33,7
Dias-Juiz	744	62,0	---

*Aferição de Resultado Individual Aproximado

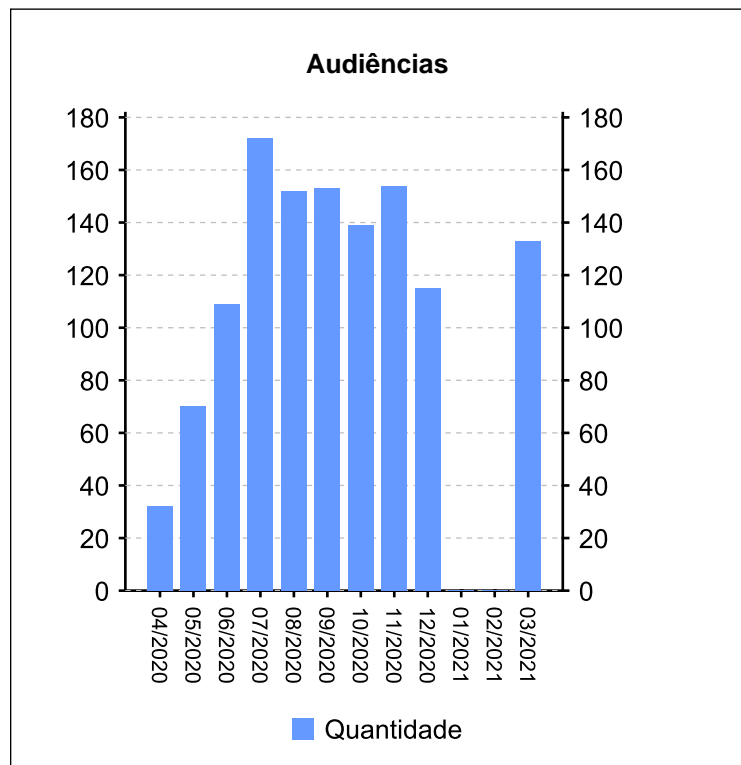
Informações do Grupo	Quantidade	Média Mensal	
		Total	RARIA*
Dias-Juiz	30.298	47,6	---

Informações do TRT15	Quantidade	Média Mensal	
		Total	RARIA*
Dias-Juiz	86.387	47,1	---

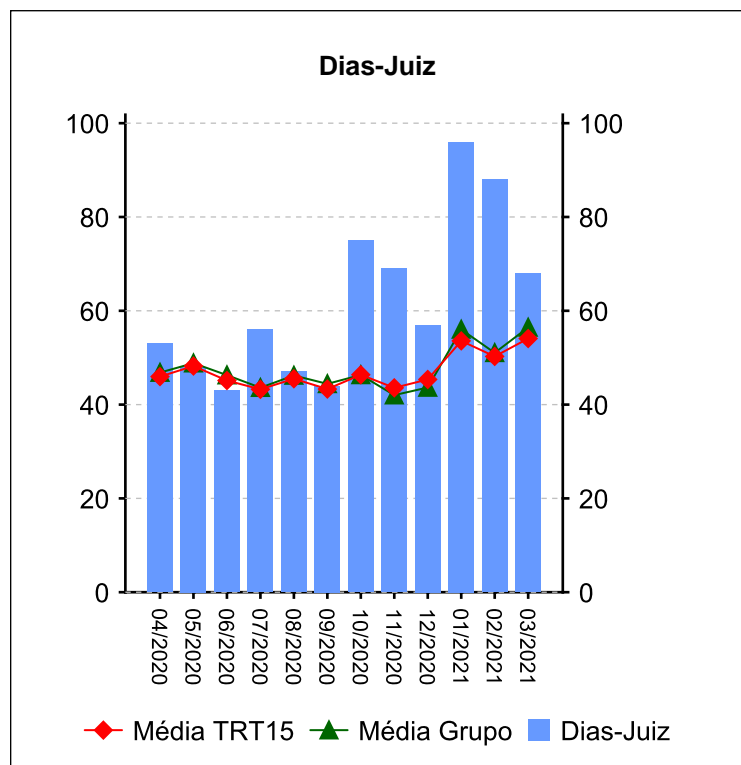
10.2 - AFERIÇÃO DE RESULTADOS - AUDIÊNCIAS [04/2020 a 03/2021]

(fonte: e-Gestão e Relatório de Aferição de Resultados)

Resumo - Audiências



Audiências	Conciliação Conhec.	Conciliação Exec.	Inicial	Instrução	UNA	Total
04/2020	0	32	0	0	0	32
05/2020	25	45	0	0	0	70
06/2020	49	60	0	0	0	109
07/2020	117	55	0	0	0	172
08/2020	93	59	0	0	0	152
09/2020	77	28	48	0	0	153
10/2020	4	27	106	2	0	139
11/2020	7	57	71	19	0	154
12/2020	16	52	35	12	0	115
01/2021	0	0	0	0	0	0
02/2021	0	0	0	0	0	0
03/2021	11	23	72	27	0	133
Total	399	438	332	60	0	1229



Dias-Juiz	
Mês/Ano	Qtd
04/2020	53
05/2020	48
06/2020	43
07/2020	56
08/2020	47
09/2020	44
10/2020	75
11/2020	69
12/2020	57
01/2021	96
02/2021	88
03/2021	68
Média Mensal	62,0

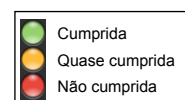
11 - METAS NACIONAIS [até 03/2021]

(fonte: e-Gestão e Relatório de Acompanhamento de Metas)

Meta 1 [CNJ 2020] - Julgar mais processos que os distribuídos

Julgar quantidade maior de processos de conhecimento do que os distribuídos no ano corrente

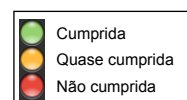
Casos Novos	Solucionados	Meta	Pendentes de Solução	Média Mensal de Casos Novos	Média Mensal de Processos Solucionados	Grau de Cumprimento
1452	1077	1452	375	121	90	74 %



Meta 2 [CNJ 2020] - Julgar processos mais antigos

Identificar e julgar, até 31/12/2020, pelo menos 92% dos processos distribuídos até 31/12/2018

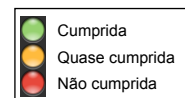
Processos distribuídos até 31/12/2018	Meta	Solucionados	Pendentes de Solução	Média Mensal de Processos Solucionados (Total)	Média Mensal de Processos Solucionados (Meta 2)	Taxa de soluções Meta 2 x Total*	Grau de Cumprimento
1543	1420	1528	0	90	42	47 %	100 %



Meta 5 [CNJ 2020] - Impulsionar processos à execução

Baixar quantidade maior de processos de execução do que o total de casos novos de execução no ano corrente

Execuções Iniciadas	Execuções Baixadas	Meta	Execuções Pendentes	Média Mensal de Execuções Iniciadas	Média Mensal de Execuções Baixadas	Grau de Cumprimento
586	601	586	0	49	50	100 %





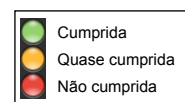
11 - METAS NACIONAIS [até 03/2021]

(fonte: e-Gestão e Relatório de Acompanhamento de Metas)

Meta 6 [CNJ 2020] - Priorizar o julgamento das ações coletivas

Identificar e julgar, até 31/12/2020, 95% das ações coletivas distribuídas até 31/12/2017

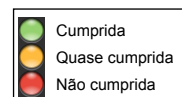
Processos distribuídos até 31/12/2017	Meta	Solucionados	Pendentes de Solução	Média Mensal de Processos Solucionados (Total)	Média Mensal de Processos Solucionados (Meta 6)	Taxa de soluções Meta 6 x Total*	Grau de Cumprimento
32	30	31	0	90	0,6	1 %	100 %



Meta 5 [JT 2020] - Tempo médio de Duração do Processo - Conhecimento

Reduzir em 4% o prazo médio em relação ao ano base 2018 [TMDP1c]

Prazo Médio em 2018	Prazo Médio em 2020	Meta	Grau de Cumprimento
336	176	323	100 %



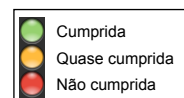
11 - METAS NACIONAIS [até 03/2021]

(fonte: e-Gestão e Relatório de Acompanhamento de Metas)

Meta 1 [CNJ 2021] - Julgar mais processos que os distribuídos

Julgar quantidade maior de processos de conhecimento do que os distribuídos no ano corrente

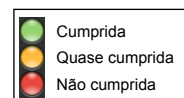
Casos Novos	Solucionados	Meta	Pendentes de Solução	Média Mensal de Casos Novos	Média Mensal de Processos Solucionados	Grau de Cumprimento
357	332	357	25	119	111	93 %



Meta 2 [CNJ 2021] - Julgar processos mais antigos

Identificar e julgar, até 31/12/2021, pelo menos 93% dos processos distribuídos até 31/12/2019

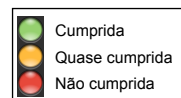
Processos distribuídos até 31/12/2019	Meta	Solucionados	Pendentes de Solução	Média Mensal de Processos Solucionados (Total)	Média Mensal de Processos Solucionados (Meta 2)	Taxa de soluções Meta 2 x Total*	Grau de Cumprimento
1693	1574	1581	0	111	59	53 %	100 %



Meta 5 [CNJ 2021] - Reduzir a Taxa de Congestionamento Líquida

Reduzir em 2 pontos percentuais a taxa de congestionamento líquida, exceto execuções fiscais, em relação a 2019. Cláusulas de barreira: 40% na fase de conhecimento (1º e 2º graus) e 64% na fase de execução.

Taxa de Congestionamento Líquido	Meta	Grau de Cumprimento
88	45	51 %





12 - ARRECADAÇÃO

(fonte: e-Gestão)

[Voltar](#)

CUSTAS E EMOLUMENTOS	IMPOSTO DE RENDA	CONTRIBUIÇÃO PREVIDENCIÁRIA
R\$ 26.812,93	R\$ 413.638,68	R\$ 1.919.578,11
<i>Período: 11/2020 a 03/2021</i>		



13 - PENDENTES DE SOLUÇÃO

(fonte: e-Gestão)

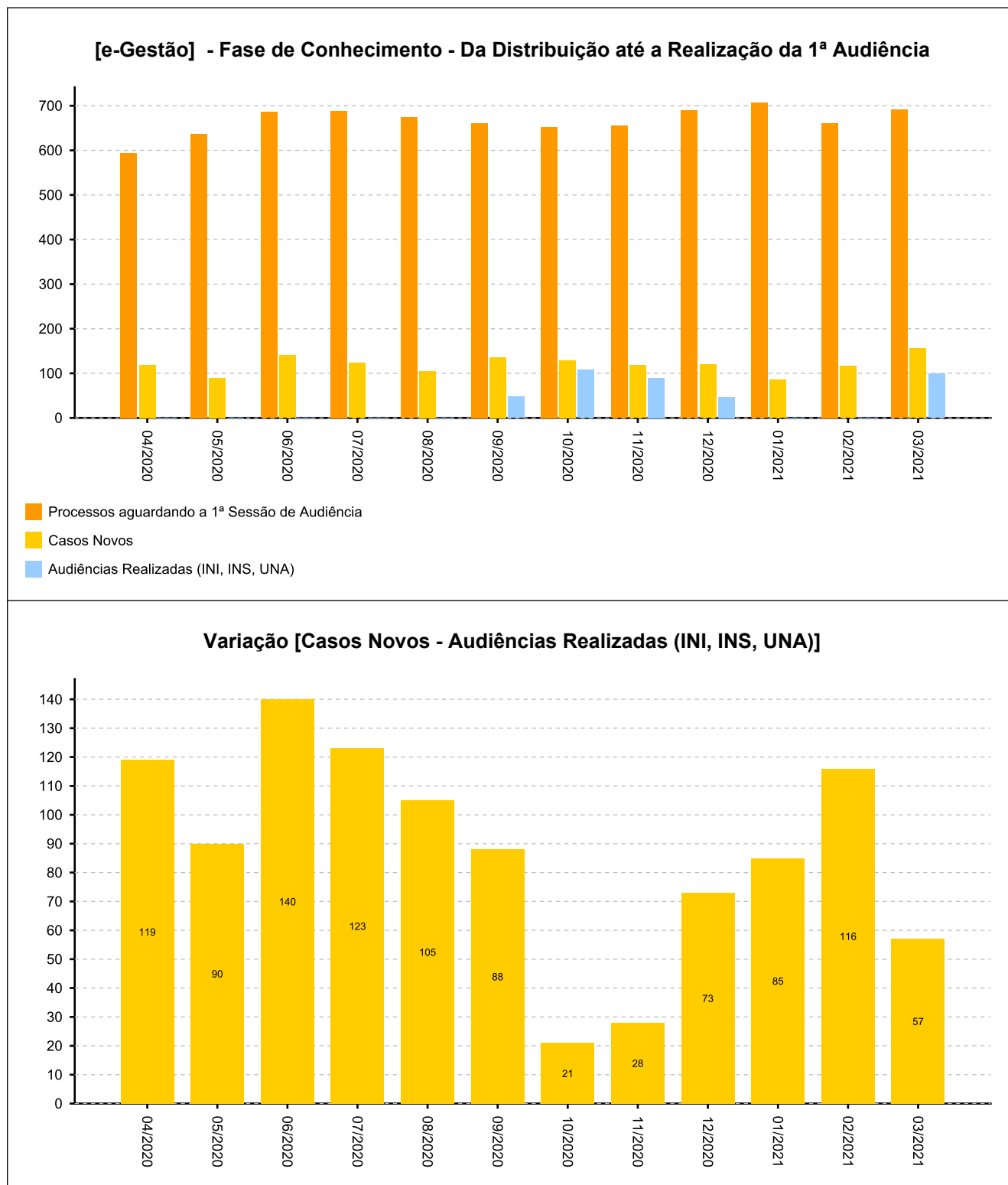
[Voltar](#)

ANO	PROCESSOS
2015	1
2016	2
2017	5
2018	6
2019	136
2020	676
2021	325
Período: até 03/2021	



14 - PAINEL DO CONHECIMENTO - DA DISTRIBUIÇÃO ATÉ 1ª AUDIÊNCIA [até 03/2021]

(fonte: e-Gestão)





14 - PAINEL DO CONHECIMENTO - DA DISTRIBUIÇÃO ATÉ 1ª AUDIÊNCIA [até 03/2021]

(fonte: e-Gestão)

